

ALTER

MÉTHODE DE FRANÇAIS

A1

ego

1

CAHIER
D'ACTIVITÉS

 HACHETTE
Français langue étrangère

frenchpdf.com



FrenchPDF.com

Bénéficiez de nos offres à chaque instant et à tout endroit, le site **FrenchPDF** vous invite à réinventer le plaisir de la lecture et découvrir les nouveautés de vos auteurs préférés.



Souhaitez-vous avoir un
accès illimité aux livres
gratuits en ligne ?

Désirez-vous les télécharger
et les ajouter à **votre**
bibliothèque ?

FrenchPDF.com

À votre service!

A1

NOUVEAU
DEL



ALTER

ego

MÉTHODE DE FRANÇAIS

1

Annie BERTHET
Catherine HUGOT
Béatrix SAMPSONIS
Monique WAENDENDRIES

professeurs formateurs à l'Alliance française de Paris

 HACHETTE
Français langue étrangère

www.hachettefle.fr

frenchpdf.com

Crédits photographiques

p. 30 : © Alfred Wolf/Hoa-Qui, © Scott Doug/AGE Fotostock/Hoa-Qui, © Gérald Morand-Grahame/Hoa-Qui, © Hervé Champollion/TOP, © Ehlers Chad/AGE Fotostock/Hoa-Qui.

p. 33 : © Ulrike Schanz/Jacana, © Claude Pavard/Jacana, © Cornélia et Ramon Dorr/Jacana, © Michel Denis-Huot/Jacana.


p. 65 : Gamma : © Étienne De Malgaive, © David Silpa/UPI/Gamma, © Beinainous-Duclos, © David Lefranc/Gamma, © Tsuni/Gamma, © Unit 2/X17agency.com, © Sébastien Dufour/Gamma, © 0463.

p. 78 : © Philippe Leroy pour *Elle*.

p. 88 : Jacques Carelman, *Le Catalogue des objets introuvables*, © ADAGP, Paris 2006.

Conception graphique et couverture : Amarante

Illustrations : Bernard Villiot

Mise en pages :  MédiaMax

ISBN : 978-2-01-155421-5

© Hachette Livre 2006, 43, quai de Grenelle, F 75 905 Paris Cedex 15.

Tous droits de traduction, de reproduction et d'adaptation réservés pour tous pays.

Le code de la propriété intellectuelle n'autorisant, aux termes des articles L. 122-4 et L. 122-5, d'une part, que « les copies ou reproductions strictement réservées à l'usage privé du copiste et non destinées à une utilisation collective » et, d'autre part, que les « analyses et les courtes citations » dans un but d'exemple et d'illustration, « toute représentation ou reproduction intégrale ou partielle, faite sans le consentement de l'auteur ou de ses ayants droit ou ayants cause, est illicite ». Cette représentation ou reproduction, par quelque procédé que ce soit, sans autorisation de l'éditeur ou du Centre français de l'exploitation du droit de copie (20, rue des Grands-Augustins, 75006 Paris), constituerait donc une contrefaçon sanctionnée par les articles 425 et suivants du Code pénal.

Sommaire

FENÊTRE SUR...	5
DOSSIER 1	
Leçon 1	9
Leçon 2	13
Leçon 3	16
DOSSIER 2	
Leçon 1	20
Leçon 2	24
Leçon 3	28
DOSSIER 3	
Leçon 1	31
Leçon 2	34
Leçon 3	38
DOSSIER 4	
Leçon 1	42
Leçon 2	46
Leçon 3	50
DOSSIER 5	
Leçon 1	54
Leçon 2	58
Leçon 3	62
DOSSIER 6	
Leçon 1	66
Leçon 2	70
Leçon 3	74
DOSSIER 7	
Leçon 1	78
Leçon 2	82
Leçon 3	85
DOSSIER 8	
Leçon 1	89
Leçon 2	93
Leçon 3	96
DOSSIER 9	
Leçon 1	99
Leçon 2	102
Leçon 3	105
HORIZONS	108
PORTFOLIO	113

DU CÔTÉ DU LEXIQUE

LES LANGUES

1

Dites dans quelle langue les mots sont écrits.

Exemple : voyage → C'est écrit en français.


1. travel	2. du lich	3. viaggio	4. путешествие	5. سفر	6. 旅行
-----------	------------	------------	----------------	--------	-------

1.
2.
3.
4.
5.
6.

LES NATIONALITÉS


2


Trouvez la nationalité de chaque diplomate.

Exemple :  → C'est un diplomate marocain.

1. 

2. 

3. 

4. 

1.
2.
3.
4.

LES NOMBRES

3

Écrivez les chiffres en lettres.

AMSTERDAM	CHICAGO	SYDNEY
EMBARQUEMENT	EMBARQUEMENT	EMBARQUEMENT
PORTE 68	PORTE 15	PORTE 43

1. Porte
2. Porte
3. Porte

LYON
EMBARQUEMENT
PORTE 12

KYOTO
EMBARQUEMENT
PORTE 21

4. Porte
5. Porte

4

Calculez combien chaque voyageur reçoit. Écrivez la somme en chiffres puis en lettres.

Exemple : 20 € + 30 € + 15 € + 2 € = 67 euros = soixante-sept euros

1. 20 € + 20 € + 10 € + 3 € =
2. 5 € + 5 € + 8 € =
3. 20 € + 10 € + 5 € =
4. 20 € + 10 € + 10 € + 2 € =
5. 20 € + 10 € + 20 € + 5 € + 1 € =

DU CÔTÉ DE LA GRAMMAIRE

LE MASCULIN ET LE FÉMININ DES ADJECTIFS DE NATIONALITÉ

5

Observez les noms des passagers. Complétez les nationalités.

Vol AF 1426	New York-Paris
Mlle Patricia TRACE	canad.....
M. Franz MULLER	autrich.....
M. Michal KIESLOWSKI	polon.....
Mme Sofia VOLGOROF	russ.....
M. Mathias LORENZ	alleman.....
Mlle Suzy PARKER	améric.....
Mme Pierette LEGRAND	franç.....
M. Yong QIU	chin.....

6

Identifiez la nationalité des compagnies aériennes.

Exemple : Air France → C'est une compagnie française.

1. Lufthansa C'est une compagnie
2. America West Airlines C'est une compagnie
3. Japan Airlines C'est une compagnie
4. Austrian Airlines C'est une compagnie
5. Korean Airlines C'est une compagnie
6. Iberia C'est une compagnie
7. Nouvelair Tunisia C'est une compagnie
8. Aeroflot Russian Airlines C'est une compagnie
9. Shanghai Airlines C'est une compagnie
10. Alitalia C'est une compagnie

LES VERBES ÊTRE ET S'APPELER

7

Complétez avec *je, tu, il ou vous*.

- Bonjour, m'appelle Marco Ferrero, suis italien. Et vous, êtes ?
- Moi, m'appelle Sonia Pages, suis espagnole. Et voici mon collègue, Alberto Da Silva.
..... est brésilien.
- Ah ! êtes brésilien. Alors, parlez portugais !
- t'appelles Alicia, c'est ça ?
- Non, m'appelle Tania. Alicia, c'est mon amie.

8

Complétez avec les verbes *être* ou *s'appeler* à la forme correcte.

- Bonjour, je Elena Gravas, je grecque. Et vous ?
- Moi, je japonaise. Je Yoko Mitsuko.
- Qui est-ce ?
- C'est le pilote de l'Airbus A380. Il Thierry Morand, il français.
- Je américaine, et toi, tu française ?
- Oui, je française.

DU CÔTÉ DE LA COMMUNICATION

SALUER

9

Cochez la phrase correcte.

- | | | |
|---|---|---|
| 1. Pour épeler le prénom. | 2. Pour dire la nationalité. | 3. Pour demander le nom. |
| <input type="checkbox"/> a. Je m'appelle Élisabeth. | <input type="checkbox"/> a. Je parle anglais. | <input type="checkbox"/> a. Vous êtes américain ? |
| <input type="checkbox"/> b. É-L-I-S-A-B-E-T-H. | <input type="checkbox"/> b. Il s'appelle Tom. | <input type="checkbox"/> b. Vous vous appelez comment ? |
| <input type="checkbox"/> c. C'est Élisabeth. | <input type="checkbox"/> c. Je suis anglais. | <input type="checkbox"/> c. Vous parlez quelle langue ? |

10

Répondez aux questions de l'employé.



-
-
-
-

COMMUNIQUER EN CLASSE

11

Qui parle dans la classe ? Cochez la bonne réponse.



	Le professeur	Les étudiants	Le professeur ou les étudiants
1. Écoutez le dialogue.			
2. Comment on dit <i>house</i> en français ?			
3. Comment ça s'écrit ?			
4. Travaillez par deux.			
5. Comment ça se prononce ?			
6. Soulignez les questions.			
7. Répétez la phrase.			
8. Je ne comprends pas.			
9. C'est à quelle page ?			
10. Je ne sais pas.			

DU CÔTÉ DE LA COMMUNICATION



DU CÔTÉ DU LEXIQUE

LES JOURS DE LA SEMAINE

1

Placez les jours de la semaine à la place correcte.

- | | | |
|----------|----------|----------|
| jeudi | mardi | samedi |
| dimanche | mercredi | vendredi |

lundi	

LES MATIÈRES ÉTUDIÉES

2

À l'aide des dessins, trouvez le nom de chaque matière.

Exemple :  → le commerce international

- | | | | |
|--|---|--|---|
| 1.  | 2.  | 3.  | 4.  |
|--|---|--|---|

1.
2.
3.
4.

DU CÔTÉ DE LA GRAMMAIRE

LES PRONOMS PERSONNELS

3

Complétez avec *tu, vous* ou *je*.

Dans un cocktail de bienvenue à l'université

1. - Bonjour, me présente : m'appelle Mathias Lorenz, suis allemand. Et ?
- m'appelle Maria, suis polonaise.
- êtes étudiante ?
- Non, suis professeur.
2. - Bonjour Alice, vas bien ?
- Oui, bien, et toi ?
- Ça va.

3. - Mademoiselle parlez anglais ?
- Oui, suis américaine.
4. - t'appelles comment ?
- Amina.
- es française ?
- Oui, et toi ?

LES ARTICLES DÉFINIS

4

Complétez les présentations des étudiants avec les articles *le, la, l' ou les*.

1. Je suis étudiant à université de Grenoble. J'étudie littérature française et anglais.
2. Je m'appelle Marco. j'étudie relations internationales. J'ai mes cours après-midi, je suis libre matin.
3. Je m'appelle Julien, j'étudie langues. Je parle chinois, et je suis libre après-midi pour accueillir nouveaux étudiants chinois.

LES ADJECTIFS POSSESSIFS

5

Complétez avec *mon, ma ou mes*.

- | | |
|---------------------|-------------------------|
| 1. nom | 5. jours libres |
| 2. nationalité | 6. ami |
| 3. âge | 7. professeur |
| 4. études | 8. salle de classe |

LES VERBES ÊTRE ET AVOIR

6

Complétez avec les verbes *être* ou *avoir* à la forme correcte.

Conversations entre étudiants

1. - Tu américain ?
- Non, je anglais.
- Tu quel âge ?
- Je vingt ans.
- Tu beaucoup de temps libre ?
- Oui, je le mardi et le jeudi libres, alors je bénévole à l'accueil de l'université.
2. - Nous une amie super, elle espagnole et elle étudiante en sciences.
- Vous ne pas d'amis français ?
- Non, nous toujours avec des amis étrangers.
3. - John et Pedro brésiliens ?
- Non, pas exactement. John américain et Pedro brésilien.
- Mais John ne pas l'accent américain !
4. - Les professeurs bons ?
- Oui, mon professeur d'économie super ! Mais nous beaucoup de travail !

LA FORME NÉGATIVE

7

Complétez les phrases pour indiquer les erreurs.

1. Non, non, je Carlos Marquez, je m'appelle Carlos Lopez !
2. Non, non, elle allemande, elle est suédoise !
3. Non, non, ils le mardi après-midi libre, ils ont le mardi matin libre !
4. Non, non, nous étudiants en architecture, nous sommes étudiants en littérature !
5. Non, non, vous un accent français, vous avez un accent belge !
6. Non, non, le jeudi, tu tes cours le matin, tu as tes cours l'après-midi !
7. Non, non, je vingt ans, j'ai vingt-deux ans !

DU CÔTÉ DE LA COMMUNICATION

SALUER

8

Pour chaque situation, cochez les deux phrases correctes.

1. Vous saluez de manière formelle.
 - a. Bonjour, madame, vous allez bien ?
 - b. Bonsoir, monsieur, comment allez-vous ?
 - c. Salut, Marion, ça va ?
2. Vous prenez congé de manière formelle.
 - a. Au revoir, mademoiselle, à lundi !
 - b. Salut, à bientôt !
 - c. Au revoir, monsieur, à demain !
3. Vous saluez de manière informelle.
 - a. Salut ! Ça va ?
 - b. Bonsoir, mademoiselle, comment allez-vous ?
 - c. Bonjour, tu vas bien ?
4. Vous prenez congé de manière informelle.
 - a. Au revoir, madame, bonne soirée !
 - b. Salut ! À demain !
 - c. Ciao !

9

Composez deux dialogues de salutations avec les formules données.

- Bonjour, Mme Leclerc !
- Très bien. Bonne journée !
- Au revoir tout le monde, bonne soirée !
- Bonjour, M. Lenoir, comment allez-vous ?
- Bien, merci, et vous ?
- Salut, Sophie ! Bonne soirée à toi aussi et à demain.



1.
.....
.....
.....
.....
2.
.....
.....

COMPRENDRE – ÉCRIT

LA JOURNÉE DE JULIETTE

10

Associez dialogues et dessins.



a.

Dialogue n°



b.

Dialogue n°



c.

Dialogue n°



d.

Dialogue n°



e.

Dialogue n°



f.

Dialogue n°

1. - Bonjour, Juliette ! Ça va ?
- Ça va, et vous ?
- Ça va. Bonne journée !
2. - Salut ! Tu vas bien ?
- Oui, et toi ?
- Ça va.

3. - Bonjour, M. Renaud.
- Bonjour, Juliette.
4. - Entrez, Mlle Laurent.
- Bonjour, monsieur.
- Bonjour, comment allez-vous ?
- Bien merci, et vous ?
- Très bien.

5. - Eh, Juliette !
- Salut, tu vas bien ?
- Ça va ! Viens à ma table !
- D'accord.
6. - Bon, c'est l'heure, j'y vais.
- Au revoir, tout le monde !
- Salut, Juliette !
- Ciao !
- Bonne soirée !

S'EXPRIMER – ÉCRIT

SALUTATIONS

11

Que disent-ils ? Rédigez vos réponses sur une feuille séparée.



1.



2.



3.



4.

1. Sophie et Arnaud arrivent à l'université et se saluent.
2. Théo part, il salue Mme Langlois, une voisine.

3. Victoria part, elle salue ses amies.
4. Mathilde, Thomas, Cécile ont rendez-vous le soir à la discothèque.

DU CÔTÉ DU LEXIQUE

LES MOIS DE L'ANNÉE

1

Complétez la liste des mois de l'année, comme dans l'exemple.

- | | |
|-------------------------------|------------------|
| 1. A comme avril, comme | 5. M comme |
| 2. D comme | comme |
| 3. F comme | 6. N comme |
| 4. J comme | 7. O comme |
| comme | 8. S comme |
| comme | |

LES NOMBRES

2

Trouvez dix nombres composés avec les éléments donnés. Écrivez-les en lettres puis en chiffres.

quarante - vingt - un - dix - et - quatre - sept - onze - neuf - quinze - soixante

Exemple : soixante-dix-sept, 77

- | | |
|---------|----------|
| 1. | 6. |
| 2. | 7. |
| 3. | 8. |
| 4. | 9. |
| 5. | 10. |

3

Complétez les chèques. Écrivez la somme en lettres.

1. 

2. 

L'IDENTITÉ

4

Quelles sont les informations demandées ? Complétez.

GYM-CLUB	Merci de bien vouloir compléter le formulaire.
..... : BERGMANN : commerce international
..... : Alicia : 114, av. Victor-Hugo, Vanves
..... : 21 ans : 06 40 70 80 91
..... : allemande : berg.al@wanadoo.fr

LES ARTICLES INDÉFINIS

5

Complétez avec *un, une* ou *des*.

1. *Pour une inscription*

..... pièce d'identité, passeport ou carte nationale d'identité, photos, formulaire d'inscription

2. *À l'université*

..... étudiants, professeurs, salle d'informatique, restaurant universitaire, livres

3. *Un lieu*

..... magasin, médiathèque, bureau, couloir, escalier

4. *Des personnes*

..... employé, vendeur, étudiante, professeur, vendeuse

LES ADJECTIFS INTERROGATIFS *QUEL* ET *QUELLE*

6

Complétez avec la forme correcte.

Au secrétariat de l'université

- est votre nom ?
- est votre âge ?
- est votre nationalité ?
- langue parlez-vous ?
- est votre numéro de téléphone ?
- est votre adresse ?

DEMANDER/DONNER L'IDENTITÉ

7

Associez les questions et les réponses.

- | | |
|---|--|
| 1. Quel est votre nom ? | a. Le 10 juillet 1982. |
| 2. Quelle est votre nationalité ? | b. 16, rue du Pré-aux-Clercs, 75007 Paris. |
| 3. Quelle est votre date de naissance ? | c. C'est gratuit. |
| 4. Quelle est votre adresse ? | d. Je m'appelle Louise Diaz. |
| 5. Vous avez une photo ? | e. dilouise@aol.com. |
| 6. Quel est votre numéro de téléphone ? | f. Je suis espagnole. |
| 7. Quelle est votre adresse e-mél ? | g. C'est le 01 45 48 28 32. |
| 8. Combien ça coûte, l'inscription ? | h. Oui, voilà. |

DONNER SON NUMÉRO DE TÉLÉPHONE

8

Cochez les réponses correctes.

Pour donner votre numéro de téléphone, vous dites :

- a. Mon téléphone a le numéro 01 42 58 63 01.
- b. C'est le 01 42 58 63 01.
- c. Mon numéro est le 01 42 58 63 01.

9

Relisez le *Point culture* p. 24 du livre et associez le bon numéro à chaque personne.

- | | |
|------------------------------|-------------------|
| 1. M. Blitz à Lille | a. 02 98 44 15 61 |
| 2. M. Jean Nguyen à Paris | b. 03 28 38 13 22 |
| 3. Nicolas Barbus à Bordeaux | c. 04 93 64 75 25 |
| 4. Mlle Charlier à Nice | d. 01 42 87 94 00 |
| 5. Mme Noëlle Viala à Brest | e. 05 56 92 04 97 |

EN SITUATION

S'EXPRIMER – ÉCRIT ✎

MA CARTE DE VISITE

10

Sur une feuille séparée, créez votre carte de visite personnelle ou professionnelle.

INSCRIPTION

11

Vous faites une inscription à l'école de langues. Complétez le formulaire.

FORMULAIRE D'INSCRIPTION

NOM :

PRÉNOM :

DATE DE NAISSANCE :

NATIONALITÉ :

ADRESSE :

.....

.....

NUMÉRO DE TÉLÉPHONE : PORTABLE :

LANGUES PARLÉES :

DU CÔTÉ DU LEXIQUE

ÉVÉNEMENTS ET LIEUX CÉLÈBRES

1

a) Retrouvez les noms corrects des événements et lieux.

1. Événements :
-
-
2. Lieux :
-
-

le Tour	du Louvre
la fête	de France
le feu d'artifice	du 14 juillet
la Tour	de la Musique
le musée	d'argent

b) Connaissez-vous d'autres événements et lieux célèbres en France ? Faites la liste.

.....

.....

.....

LES NOMS DE PAYS

2

Regroupez les pays par continent.

le Kenya - le Japon - le Portugal - la Nouvelle-Zélande - l'Italie - le Mexique - la Grèce - l'Espagne - le Canada - le Mali - l'Autriche - l'Angleterre - l'Argentine - la Chine - l'Australie - la Suède - la Colombie - l'Inde - la Suisse

1. L'Afrique :
2. L'Amérique :
3. L'Asie :
4. L'Europe :
5. L'Océanie :

DU CÔTÉ DE LA GRAMMAIRE

PRÉPOSITIONS + NOMS DE PAYS

3

Choisissez le pays dans la liste et complétez les informations.

le Maroc - l'Italie - les États-Unis - la Pologne - l'Espagne - le Brésil - la France

Exemple : Je m'appelle Helmut, je vis à Berlin, **en Allemagne**.

1. Steve est américain, il est né à New York, ; mais il vit : il est étudiant à Paris.
2. Paulo est né à Brasilia,, mais il étudie à Rio de Janeiro.
3. Anna est polonaise, elle est née à Varsovie,

4. Je m'appelle Carmen, je suis née à Madrid,
5. Mohamed est marocain, il travaille à Rabat,
6. Je suis italien, je vis à Rome,

LE PRÉSENT DES VERBES EN -ER

4

Pour chaque dialogue, choisissez le verbe qui convient et écrivez-le à la forme correcte.
(Plusieurs réponses sont parfois possibles.)

adorer – étudier – parler – désirer – travailler – jouer – habiter – aimer – rêver

À la télévision.

1. – Aude Julliard, votre travail, une passion ?
– Oui, je du violon dans un grand orchestre ; je la musique classique !
2. – Marielle et Yvan, vous êtes étudiants ?
– Oui, nous le journalisme ; nous être reporters pour la télévision.
3. – Flore Bessac, vous l'architecture ?
– Non, non, je suis architecte !
– Oh pardon ! Et vous à Paris ?
– Oui, je beaucoup travailler dans la capitale !
4. Aujourd'hui, avec nous à la télévision, une femme exceptionnelle : elle est interprète, elle en France et en Afrique, elle quinze langues !
5. Les candidats ce soir de notre jeu *Les Mots de la francophonie* : ils sont professeurs de français, ils dans six pays différents. Ils la langue française et ils de venir en France !

AVOIR ET ÊTRE

5

Imaginez l'identité de ces touristes et faites des phrases avec les éléments des trois colonnes, comme dans l'exemple.

Exemple : Gabriela est mexicaine, elle est étudiante.

Gabriela	est	25 ans.
Young	a	mexicaine.
Steve et Franck	ont	étudiante en journalisme.
	sont	une passion : les voyages.
		américains.
		un numéro de téléphone à Paris.
		professeurs de français.
		une passion : les langues.
		30 et 32 ans.
		chinois.
		informaticien.
		à Paris pour cinq jours.
		des amis français.



DONNER DES INFORMATIONS PERSONNELLES

6

Associez les éléments.

- | | |
|---------------------|---------------------|
| 1. Je m'appelle | a. 35 ans. |
| 2. Je travaille | b. dans un musée. |
| 3. Je suis | c. à la retraite. |
| 4. Je suis né | d. en architecture. |
| 5. J'ai | e. au Maroc. |
| 6. Je suis étudiant | f. Sandrine. |

PARLER DE SES PASSIONS, DE SES RÊVES

7

Associez les éléments.

- | | |
|-----------------------|-------------------------------|
| 1. J'ai une passion : | a. faire un voyage en France. |
| 2. Je désire | b. la peinture. |
| 3. Je rêve de | c. mon anniversaire à Paris. |
| 4. Mon rêve : fêter | d. le journalisme. |
| 5. J'adore | e. visiter Paris. |

8

Pour chaque situation, cochez la formule correcte, puis proposez une formule équivalente.

1. Pour exprimer une passion : a. Je travaille dans la musique. b. Je joue de la musique. c. J'adore la musique.
.....
2. Pour exprimer un rêve : a. J'ai une passion : le voyage. b. Je rêve de faire un voyage au Japon. c. Je voyage au Japon.
.....

COMMUNIQUER PAR ÉCRIT

9

a) Lisez le message et observez l'organisation du texte.

paragraphe 1 :
informations
sur l'identité

paragraphe 2 :
les études
et les passions

paragraphe 3 :
le motif
du message

Bonjour,
Je me présente : je m'appelle Gustavo, je suis brésilien. J'ai 24 ans. Je suis né au Brésil, mais j'habite à Bruxelles.
Je suis étudiant à l'Université internationale de Bruxelles ; j'étudie le cinéma. J'ai une passion : j'adore le cinéma français ! J'aime aussi le théâtre, les musées et l'art en général. Quel est mon rêve ? Faire un film en Europe.
Je n'ai pas d'amis à Bruxelles. Je désire rencontrer des étudiants ou des personnes passionnées de cinéma.
À bientôt,
Gustavo

b) Observez la ponctuation et les lettres majuscules.

- | | | | | | | | |
|---|---------|---|---------------|---|-----------------------|---|------------------|
| , | virgule | ; | point-virgule | ? | point d'interrogation | b | lettre minuscule |
| . | point | : | deux points | ! | point d'exclamation | B | lettre majuscule |

10

Réécrivez les phrases : ajoutez la ponctuation et les lettres majuscules nécessaires. Utilisez les signes suivants.



1. j'ai une passion les voyages

.....

2. j'habite à paris mais je ne suis pas française je suis marocaine

.....

3. j'adore le chocolat

.....

4. madame quel est votre nom

.....

11

À partir des éléments suivants, écrivez un texte de présentation. Ajoutez la ponctuation et les lettres majuscules et faites des paragraphes.

bonjour je m'appelle antoine j'ai vingt ans je suis électricien j'habite à marseille ma passion la photographie vous aimez la photographie un message s'il vous plaît à bientôt antoine

Les lecteurs ont la parole

.....

.....

.....

EN SITUATION

S'EXPRIMER – ÉCRIT

FORUM INTERNET

12

Sur le forum Internet de rencontres de l'Université internationale de Bruxelles, des étudiants se présentent. À partir des informations suivantes, sur une feuille séparée, écrivez les messages des étudiants.

Nom	Nationalité	Études	Âge	Passion/Rêves
Félix	suisse	informatique	22	Internet, le cinéma/réaliser un film
Alexandra	grecque	relations internationales	27	la politique/travailler au Parlement européen
Julia	canadienne	littérature européenne	24	la poésie, le théâtre/écrire un best-seller
Simon	malien	architecture	26	la musique, les voyages/faire le tour du monde

Recherche sur le web Recherche
Nouveau venu ? Inscrivez-vous
Accueil - Aide

Bonjour,

Je m'appelle Félix, j'ai 22 ans. Je suis suisse...

DU CÔTÉ DU LEXIQUE

LES LIEUX DE LA VILLE

1

Trouvez neuf noms de lieux de la ville, cachés dans la grille, horizontalement ou verticalement.

A	Z	R	U	M	A	I	R	I	E	K	S
T	O	F	M	U	G	O	N	O	A	K	U
H	U	H	E	S	B	E	V	U	L	P	P
E	C	O	L	E	E	M	B	O	M	R	E
A	I	P	I	E	R	A	X	T	Y	R	R
T	H	I	X	H	A	R	H	P	O	E	M
R	E	D	A	B	E	C	I	N	E	M	A
E	R	A	F	E	C	H	E	V	J	U	R
N	B	A	N	O	U	E	G	O	M	T	C
J	D	E	L	P	E	F	C	W	I	R	H
A	I	P	A	T	I	S	S	E	R	I	E
T	Y	I	N	O	G	B	C	F	O	E	V

2

Associez actions et lieux.

- | | |
|---------------------------------------|---------------------|
| 1. J'étudie | a. à l'hôpital. |
| 2. J'achète un gâteau | b. à l'école. |
| 3. J'assiste à un mariage | c. au musée. |
| 4. Je demande de l'argent | d. à la pâtisserie. |
| 5. Je consulte un médecin | e. au cinéma. |
| 6. Je regarde des sculptures | f. au marché. |
| 7. Je regarde un film | g. à l'église. |
| 8. J'achète des fruits et des légumes | h. à la banque. |

LA LOCALISATION

3

Indiquez avec des flèches la place des éléments suivants sur le dessin.

- un bateau sous le pont : 
- une personne sur le pont : 
- un restaurant en face du Café du port : 
- un supermarché à côté du Café du port : 
- un poisson dans l'eau : 



DU CÔTÉ DE LA GRAMMAIRE

LES ARTICLES INDÉFINIS ET DÉFINIS

4

a) Identifiez et nommez l'objet ou le lieu sur chaque dessin.


Exemple :  → une valise.



1.
2.

3.
4.

b) Donnez une précision sur chaque objet ou lieu, comme dans l'exemple.

Exemple  → C'est la valise de Mélanie Kormanski.



1.
2.
3.
4.

LES PRÉPOSITIONS DE LOCALISATION

5

a) Vous écrivez des textos pour donner rendez-vous près des lieux suivants. Utilisez *dans*, *sur*, *sous*, *derrière*, *devant*.

l'église – le café des Sports – le pont – l'école – le marché

.....

.....

.....

.....

b) Vous écrivez un texto pour dire où vous êtes. Utilisez *en face de*, *à côté de*, *près de*, *à gauche de* et *à droite de*.

les halles – le jardin – la place – la pâtisserie – théâtre


.....

.....

.....

6

Observez les deux dessins et complétez les souvenirs de vacances avec les prépositions correctes.



1. Je suis un arbre, l'église Saint-Mathurin.
2. Je suis Musée de la marine. la porte, il y a un groupe de touristes japonais. Les tableaux sont magnifiques ce musée !

PARLER DE SON QUARTIER

7

Un journaliste interviewe une passante. Remettez le dialogue dans l'ordre.

Micro-trottoir

- a. LA PASSANTE : Oh ! Parce que c'est un endroit tranquille et parce qu'il y a des sculptures magnifiques.
- b. LE JOURNALISTE : Je vous remercie, madame.
- c. LA PASSANTE : Oui, j'habite juste à côté.
- d. LE JOURNALISTE : Vous avez un endroit préféré dans votre quartier ?
- e. LE JOURNALISTE : Je suis journaliste à *Hebdomag* et j'interviewe les gens du quartier.
- f. LA PASSANTE : Alors... oui ! J'aime beaucoup le musée Hamont en face de la mairie.
- g. LE JOURNALISTE : Pourquoi aimez-vous ce musée ?
- h. LA PASSANTE : Pourquoi est-ce que vous me posez cette question ?
- i. LE JOURNALISTE : Pardon, madame, vous êtes du quartier ?

DONNER UNE EXPLICATION

8

Associez les questions et les réponses.

- | | |
|---|--|
| 1. Pourquoi allez-vous à la pâtisserie ? | a. Parce que je ne travaille pas. |
| 2. Pourquoi aimez-vous votre ville ? | b. Parce que j'adore les gâteaux. |
| 3. Pourquoi téléphonez-vous ? | c. Parce que j'étudie l'économie. |
| 4. Pourquoi êtes-vous à la maison le mercredi ? | d. Parce qu'il y a beaucoup de monuments. |
| 5. Pourquoi avez-vous deux passeports ? | e. Parce que je voudrais des informations. |
| 6. Pourquoi êtes-vous à l'université ? | f. Parce que j'ai la double nationalité. |

EN SITUATION

COMPRENDRE – ÉCRIT

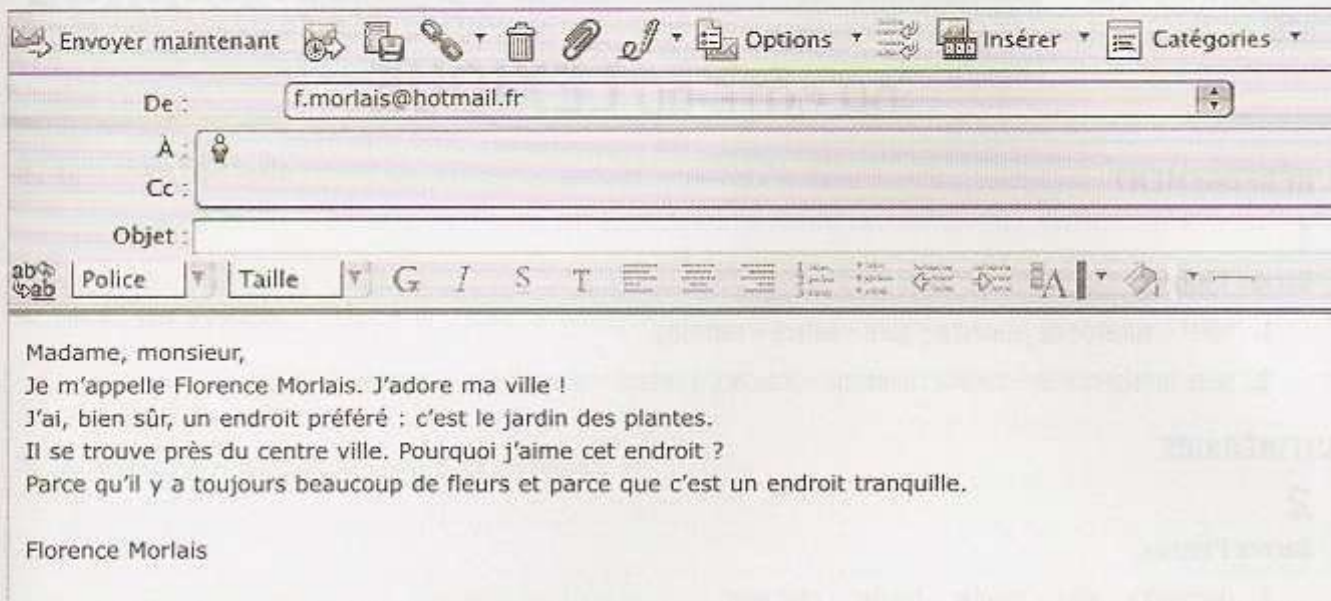
TÉMOIGNAGES

9

a) Lisez ces deux annonces, puis la réponse d'une personne. Dites à quelle annonce la personne répond.

Petites annonces

- ❑ 1. France TV recherche des témoignages pour son émission *Ma vie, mon quartier*. Vous aimez votre ville, vous aimez votre quartier ? Vous avez un endroit préféré dans votre ville ? Écrivez-nous.
- ❑ 2. L'université René-Descartes recherche pour ses étudiants des chambres chez l'habitant dans votre ville. Vous habitez au centre ville, vous avez une chambre à proposer ? Écrivez-nous. Indiquez votre nom, où vous habitez.



b) Où apparaissent les informations suivantes dans le message ? Placez les intitulés donnés dans les cases.

justifier son choix - localiser un lieu - se présenter - exprimer ses goûts - nommer un lieu

Madame, monsieur,

Je m'appelle Florence Morlais. ←

J'adore ma ville ! ←

J'ai, bien sûr, un endroit préféré : c'est le jardin des plantes. ←

Il se trouve près du centre ville. ←

Pourquoi j'aime cet endroit ? Parce qu'il y a toujours beaucoup de fleurs et parce que c'est un endroit tranquille. ←

Florence Morlais ←

S'EXPRIMER – ÉCRIT

TÉMOIGNAGES (SUITE)

10

Vous répondez au message de France TV. Sur une feuille séparée, écrivez votre message sur le modèle du message de Florence Morlais.

DU CÔTÉ DU LEXIQUE

L'HÉBERGEMENT

1

Barrez l'intrus.

1. hôtel - auberge de jeunesse - gare - palace - camping
2. suite présidentielle - cuisine commune - douches à l'étage - draps inclus - chambre à six lits

L'ITINÉRAIRE

2

Barrez l'intrus.

1. descendre - aller - monter - habiter - continuer
2. voyager - traverser - tourner - prendre la rue à droite

3

Trouvez horizontalement ou verticalement dans la grille le mot qui correspond à chaque définition.

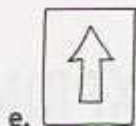
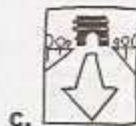
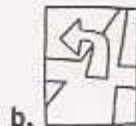
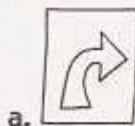
1. Il traverse la rivière : _____
2. Grande rue : _____
3. En général, elle est ronde ou carrée : _____
4. Petite avenue : _____
5. Grande rue : _____

P	R	B	A	C	O	V	I
O	P	O	N	T	E	G	O
C	T	U	U	L	O	A	R
F	P	L	A	C	E	M	D
T	Y	E	H	D	Z	U	R
D	X	V	I	J	A	T	U
I	F	A	V	E	N	U	E
A	E	R	S	L	I	W	M
Z	S	D	G	B	V	A	U

4

Associez les éléments. (Plusieurs réponses sont parfois possibles.)

1. aller tout droit
2. tourner à droite
3. prendre la rue à gauche
4. descendre l'avenue
5. traverser sur le pont



DU CÔTÉ DE LA GRAMMAIRE

L'INTERROGATION

5

Transformez les phrases en questions.

Exemple : L'auberge est ouverte en octobre.

→ L'auberge est ouverte en octobre ?

→ Est-ce que l'auberge est ouverte en octobre ?

1. Le petit déjeuner est inclus dans le prix.

.....

2. Il y a des chambres à trois lits.

.....
.....

3. Vous restez trois nuits.

.....
.....

4. Les WC sont à l'étage.

.....
.....

5. Je peux réserver une chambre pour deux personnes.

.....
.....

6. Vous téléphonez pour une réservation.

.....
.....

7. Vous avez une adresse mél.

.....
.....

8. Vous désirez une chambre avec vue sur la mer.

.....
.....

6

Trouvez la question puis dites qui pose cette question : le client ou le réceptionniste de l'hôtel.

	Client	Réceptionniste
1. - ? - Non, nous sommes suisses.		
2. - ? - Oui, j'adore cette ville.		
3. - ? - Oui, nous réservons maintenant.		
4. - ? - Non, le centre ville est à cinq minutes à pied.		
5. - ? - Oui, j'ai mon passeport. Voilà !		
6. - ? - Oui, nous acceptons les petits animaux.		

LES VERBES TRAVERSER, PRENDRE, DESCENDRE... AU PRÉSENT

7

Complétez les mini-dialogues avec les verbes suivants au présent : *traverser* - *prendre* - *descendre* - *tourner* - *continuer*.

- Pardon, monsieur, la place Stanislas, s'il vous plaît ?
- Vous tout droit puis vous la première à gauche.
- Merci bien, monsieur.
- Allô ! Nous sommes devant le Pont-Neuf ; nous le pont ?
- Oui, et après vous tout de suite à gauche.
- S'il te plaît, pour aller à la gare ?
- Tu tout droit, puis tu la troisième rue à droite après le cinéma.
- Comment je vais chez toi ?
- Tu prends le bus 32 et tu à l'arrêt Pont-Neuf.

DU CÔTÉ DE LA COMMUNICATION

RÉSERVER UNE CHAMBRE/INDIQUER L'ITINÉRAIRE

8

Reconstituez les deux dialogues.

- Oui, nous avons une chambre double avec salle de bains.
- C'est un peu loin. Vous prenez cette rue, vous allez tout droit. Le supermarché se trouve à 500 mètres.
- C'est entendu, à ce soir, madame.
- C'est très bien. Je réserve donc une chambre double pour ce soir au nom de M. et Mme Jalliet.
- Pardon, monsieur, je cherche le supermarché.
- Et il y a un bus ?
- Bonjour, monsieur, vous avez une chambre libre pour ce soir ?
- Non, il n'y a pas de bus dans cette direction.

À la réception de l'hôtel

.....
.....
.....
.....

Dans la rue

.....
.....
.....
.....

COMPRENDRE – ÉCRIT

QUI DORT OÙ ?

9

Observez, lisez et associez les personnages aux publicités des hôtels.



HÔTEL IBIS
 Biarritz - Anglet
 64, av. d'Espagne
 64600 Anglet
 84 chambres
 de 56 à 66 euros la chambre
 Petit déjeuner : 6 euros

AUBERGE DE JEUNESSE
 8, rue Chiquito de Cambo
 64200 Biarritz
 96 lits de 16,70 à 17,70 euros la nuit (p. déj. et draps inclus)

HÔTEL DU PALAIS
 1, av. de l'Impératrice
 64200 Biarritz
 132 chambres
 de 420 à 500 euros la chambre
 Petit déjeuner : 35 euros

1. a. Jennifer Nicholson, star d'Hollywood. Hôtel :
 b. M. et Mme Aubry, touristes du troisième âge. Hôtel :
 c. Miguel Ibanez et Yu Xiao Ai, étudiants globe-trotters. Hôtel :

2. 3.

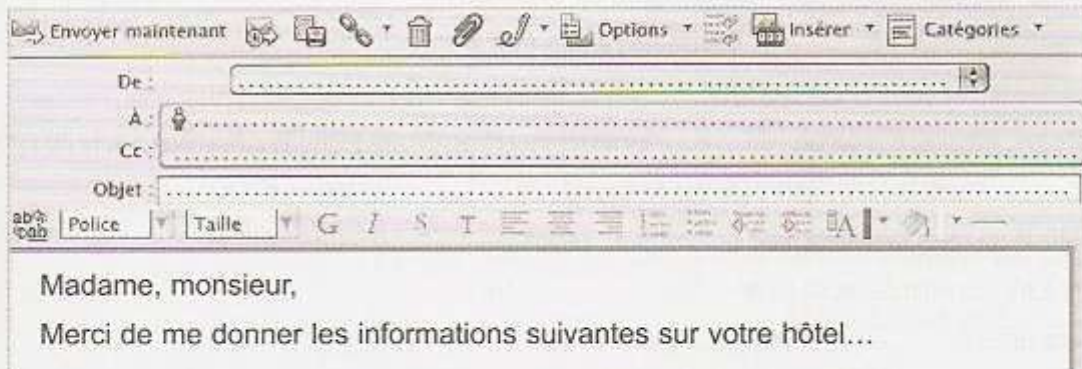
S'EXPRIMER – ÉCRIT

QUI DORT OÙ ? (SUITE)

10

Choisissez une des personnes de l'activité précédente et, sur une feuille séparée, écrivez à l'hôtel ou à l'auberge pour demander des informations sur :

- le prix des chambres ;
- le petit déjeuner inclus ou non ;
- l'itinéraire pour aller de la gare à l'hôtel ;
- la salle de bains ;
- la localisation dans la ville ;
- la possibilité de venir avec un animal.



DU CÔTÉ DU LEXIQUE

LA CORRESPONDANCE

1

Lisez les définitions et trouvez les mots.

1. En haut, à droite, sur une carte postale, c'est le _____.
2. J'écris la carte postale à cette personne, c'est le _____.
3. Après le texte de la carte, c'est la _____.
4. J'envoie la carte postale, je suis l'_____.
5. Formule possible pour terminer un message : a _____ t
6. L'information écrite à droite sur la carte postale, c'est l'_____.

LES ACTIVITÉS DE VACANCES

2

Associez les éléments.

- | | |
|------------------|-------------------------------|
| 1. Je visite | a. du shopping. |
| 2. Je me promène | b. à la plage. |
| 3. Je fais | c. des musées. |
| 4. Je passe | d. dans la ville. |
| 5. Je me baigne | e. des vacances inoubliables. |

DU CÔTÉ DE LA GRAMMAIRE

LES ADJECTIFS DÉMONSTRATIFS

3

Complétez avec *ce, cet, cette* ou *ces*.

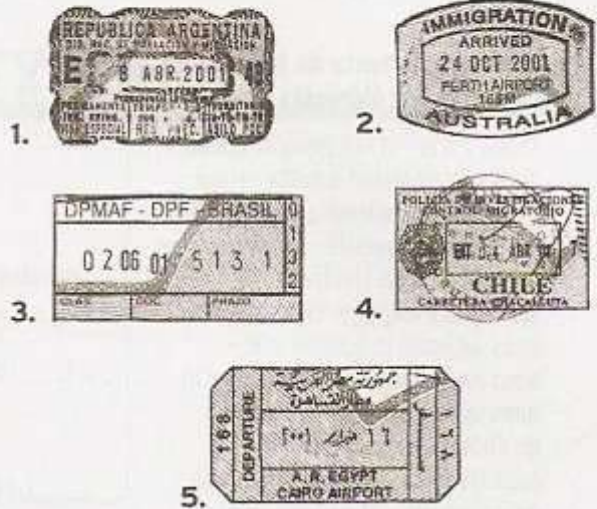
1. *À l'hôtel*
 - a. Monsieur, bagages sont à vous ?
 - b. Madame, vous avez chambre avec vue sur la mer.
 - c. Vous pouvez remplir formulaire, s'il vous plaît ?
2. *Dans un musée : un guide et des touristes*
 - a. Mesdames, messieurs, regardez architecture extraordinaire ! château date du XVI^e siècle.
 - b. salle est la célèbre salle des Ambassadeurs.
 - c. En 1780, le roi Louis XVI habite dans région.
3. *Dans un train : un enfant avec sa mère*
 - a. Maman, regarde voitures, elles vont vite !
 - b. Je veux être assis à place !
 - c. Pourquoi le train ne s'arrête pas à endroit ?

DE/D'/DU/DES + NOM DE PAYS

4

Observez les tampons sur le passeport de Thierry et dites d'où il vient.

1.
2.
3.
4.
5.



DU CÔTÉ DE LA COMMUNICATION

ÉCRIRE UNE CARTE POSTALE

5

Complétez le texte des cartes postales avec la liste de mots.

1. froid - endroit - hôtel - retour - Chers - Je vous embrasse - vacances - montagne

<p>..... amis,</p> <p>Je suis en dans les Alpes.</p> <p>Il fait (-5 °C !),</p> <p>la est magnifique !</p> <p>Je suis dans un petit sympa.</p> <p>J'adore cet !</p> <p>Je vous téléphone à mon</p> <p>.....</p> <p style="text-align: center;">Corinne</p>	<div style="text-align: right; margin-bottom: 10px;"> </div> <p>M. et Mme Thomas _____</p> <p>19, passage Lathuille _____</p> <p>75018 PARIS _____</p>
---	--


2. vacances - lundi - beau - chaud - Bises - extraordinaire - Salut

<p>..... les filles !</p> <p>Je passe des merveilleuses.</p> <p>La plage est !</p> <p>Je me baigne tous les jours.</p> <p>Il fait et</p> <p>À au bureau !</p> <p>.....</p> <p style="text-align: center;">Lisa</p>	<div style="text-align: right; margin-bottom: 10px;"> </div> <p>Société Larthaud _____</p> <p>Service informatique _____</p> <p>1, place Bellecourt _____</p> <p>69001 LYON _____</p>
--	---

6

Reconstituez le texte de la carte postale avec les éléments suivants.

75007 Paris – il fait beau et chaud –
on vous téléphone à notre retour –
c'est un pays magnifique –
4, rue de l'Université – nous sommes
en vacances en Thaïlande –
Marion et Philippe – chers amis –
nous adorons la cuisine thaï –
nous nous baignons chaque matin
dans la mer ou dans la piscine
de l'hôtel – ce soir comme
tous les jours, restau sur la plage –
amicalement – M. et Mme Pons

.....	
.....	
.....	
.....	
.....	
.....	
.....	
.....	
.....	
.....	


EN SITUATION

S'EXPRIMER – ÉCRIT

EN VACANCES

7

Vous passez des vacances en Europe, vous êtes à Paris. Vous envoyez deux cartes postales à vos amis ou à votre famille. Choisissez deux cartes dans la sélection ci-dessous et, sur une feuille séparée, écrivez quelques lignes, puis l'adresse du destinataire. Donnez des informations sur le lieu, le temps (météo), vos activités et donnez vos impressions ou sentiments. Indiquez votre prochaine destination (après Paris).



1. □



2. □



3. □



4. □



5. □

DU CÔTÉ DU LEXIQUE

LES ACTIVITÉS DE TEMPS LIBRE

1

Trouvez les noms des activités. Complétez avec les lettres manquantes.

- | | | | |
|------------------------|------------------|------------------------|--------------|
| 1. _ I _ E M _ | 3. _ E I _ T U _ | 5. E O _ _ T _ _ _ O _ | 7. V _ I _ E |
| 2. _ E _ _ V _ _ I _ N | 4. _ H _ A _ R _ | 6. _ H O _ _ | 8. _ E L _ |

2

Associez les éléments. (Plusieurs réponses sont parfois possibles.)

- | | |
|-------------|------------------|
| 1. aller | a. du sport |
| 2. faire | b. une promenade |
| 3. écouter | c. au théâtre |
| 4. lire | d. au cinéma |
| 5. regarder | e. de la musique |
| | f. la télévision |
| | g. le journal |

LES ANIMAUX

3

Citez six animaux à quatre pattes et deux animaux sans pattes.

.....

.....

LES PROFESSIONS

4

Barrez l'intrus.

- acteur - chanteur - pâtissier - réalisateur
- opticien - architecte - pharmacien - dentiste
- coiffeur - boulanger - restaurateur - pâtissier

DU CÔTÉ DE LA GRAMMAIRE

LE MASCULIN ET LE FÉMININ DES PROFESSIONS

5

Lisez les panneaux suivants et complétez le nom de la profession.

Mme TAIEB pharmac.....	M. ARMAL dent.....	Sonia MALO coiff.....	Mme LOPES boulang.....	Myriam LOÏC réalisat..... télé
				Nordine et Zelma BEN JALOUN photograph.....

ALLER À, FAIRE DU

6

Lisez les annonces. Choisissez deux activités et décrivez votre emploi du temps.

Exemple : Le mardi à 10 heures et le jeudi à 20 heures, je vais à mon cours d'aquarelle.

WEEK-END MER (BRETAGNE)
COURS DE VOILE, NATATION,
PLONGÉE
SAMEDI ET DIMANCHE
JUILLET-AOÛT 

MONTAGNE (Pyrénées)
Stage intensif de ski  
janvier, février, mars
le week-end : samedi et dimanche

Cours d'aquarelle
Maison de la culture 
le mardi à 10 h
et le jeudi à 20 h

Week-end campagne
avec le Véloclub de Tours 
le samedi de 14 h à 18 h

1.

2.

3.

.....

.....

.....

.....

.....

.....

.....

DU CÔTÉ DE LA COMMUNICATION

PARLER DE SOI

7

Cochez les deux phrases correctes.

- | | | |
|--|---|---|
| 1. Pour parler de ses activités. | 2. Pour parler de ses goûts. | 3. Pour parler de sa profession. |
| <input type="checkbox"/> a. Je me promène à la campagne. | <input type="checkbox"/> a. Je déteste la campagne. | <input type="checkbox"/> a. Je suis seul. |
| <input type="checkbox"/> b. Je visite des endroits intéressants. | <input type="checkbox"/> b. J'imagine la ville. | <input type="checkbox"/> b. Je travaille dans la restauration. |
| <input type="checkbox"/> c. Je suis à la montagne. | <input type="checkbox"/> c. J'adore la mer. | <input type="checkbox"/> c. J'ai une profession intellectuelle. |

PARLER DE SA PROFESSION

8

a) Trouver une définition pour les professions suivantes.

Exemple : une secrétaire → Cette personne travaille dans un bureau.

1. une actrice :
2. un professeur :
3. un footballeur :
4. un explorateur :
5. un chanteur :
6. un boulanger :
7. une couturière :

b) Dites quelle(s) profession(s) de la liste vous aimez et pourquoi.

.....
.....
.....
.....

EN SITUATION

COMPRENDRE – ÉCRIT

ADOPTIONS

9

Lisez l'annonce suivante.

Recherche maître

Je m'appelle Wanda.
J'ai trois ans, je suis célibataire.
J'aime la compagnie des hommes.
J'adore la vie à la campagne,
mais je n'aime pas la ville !
Je sors beaucoup, je fais du sport :
de la marche, de la course...
Adoptez-moi !



a) Cochez les informations de la liste suivante qui apparaissent dans l'annonce.

- | | |
|---|---|
| <input type="checkbox"/> 1. l'âge | <input type="checkbox"/> 5. le nom |
| <input type="checkbox"/> 2. les goûts | <input type="checkbox"/> 6. les activités |
| <input type="checkbox"/> 3. l'adresse | <input type="checkbox"/> 7. le prénom |
| <input type="checkbox"/> 4. la profession | <input type="checkbox"/> 8. la situation de famille |

b) Dans quel ordre les informations apparaissent-elles ?

.....

S'EXPRIMER – ÉCRIT

ADOPTIONS (SUITE)

10

Sur une feuille séparée, écrivez un message sur le modèle de l'activité précédente pour les annonces suivantes.

Recherche maître

Adoptez-moi !



Recherche maître

Adoptez-moi !



Recherche maître

Adoptez-moi !



DU CÔTÉ DU LEXIQUE

LA CARACTÉRISATION PSYCHOLOGIQUE

1

Barrez l'intrus.

1. créatif - indépendant - calme - sérieux - mince - responsable
2. optimiste - bonne cuisinière - généreuse - prétentieuse - patiente

2

Associez les éléments.

- | | |
|----------------|---|
| 1. aventurier | a. J'aime peindre, écrire, faire de la musique. |
| 2. casanier | b. J'aime les histoires d'amour. |
| 3. artiste | c. J'ai un comportement de chef. |
| 4. romantique | d. J'aime être chez moi. |
| 5. autoritaire | e. Je lis beaucoup et je vais dans les musées. |
| 6. dynamique | f. Je vois la vie en rose. |
| 7. cultivé | g. J'adore le tourisme « sportif ». |
| 8. optimiste | h. J'aime l'action. |

L'EXPRESSION DES GOÛTS

3

Complétez en exprimant les goûts opposés. Utilisez : *adorer - être passionné par - avoir horreur de - aimer - détester*.

Exemple : *Eux, ils adorent les animaux, mais elles... → elles ont horreur des animaux.*

1. Moi, j'aime la vie à la campagne, mais mon mari
2. Mon mari adore son travail, mais moi, je
3. Moi, je déteste la lecture, mais mon mari
4. Mes enfants ne s'intéressent pas à l'art mais, moi je
5. Vous aimez la routine, mais nous, nous

DU CÔTÉ DE LA GRAMMAIRE

LES ADJECTIFS DE CARACTÉRISATION

4

a) Mettez ces phrases stéréotypes au féminin.

Exemple : *Le Japonais est petit, patient et travailleur. → La Japonaise est petite, patiente et travailleuse.*

1. L'Allemand est calme, discipliné et intelligent.
-

2. Le Suédois est grand, blond et sportif.

.....

3. Le Français est indépendant et cultivé.

.....

4. L'Espagnol est passionné et généreux.

.....

5. L'Américain est décontracté, expansif et dynamique.

.....

6. L'Italien est romantique, aventurier et élégant.

.....

b) Mettez les phrases précédentes au masculin pluriel puis au féminin pluriel.

Exemple : *Le Japonais est petit, patient et travailleur.*

→ *Les Japonais sont petits, patients et travailleurs.*

→ *Les Japonaises sont petites, patientes et travailleuses.*

1.

.....

2.

.....

3.

.....

4.

.....

5.

.....

6.

.....

LES PRONOMS TONIQUES

5

Complétez avec le pronom tonique correct.

Rêves de voyage

1., je rêve d'aller au Japon et, tu as un rêve de voyage aussi ?

2., il rêve de traverser l'Europe à vélo ; et, elle voudrait traverser l'Atlantique en bateau.

3., elles rêvent de venir en France et, ils désirent habiter en Italie.

4. Et, Tom, quel est votre rêve ?

À l'université

5., je suis libre le mardi après-midi ; et, tu as des moments libres ?

6., ils sont français et, elles sont belges.

7., il parle anglais et russe et, elle parle italien et allemand.

CARACTÉRISER UNE PERSONNE

6

Sur le site www.touteslesrencontres.com, des personnes se présentent. À partir des informations suivantes, rédigez leurs annonces.



Tom

Caractère : optimiste, dynamique, généreux, autoritaire, impatient.
Goûts et centres d'intérêt : sport ++, musique techno ++, télévision ++, lecture +, cinéma +, théâtre et opéra --, campagne -.
Recherche : compagne/amie(s). **Objectif :** sorties.

1.

1.

.....
.....
.....

2.

.....
.....
.....



Mariette et Pierre

Caractère : indépendants, cultivés.
Goûts et centres d'intérêt : cuisine, gastronomie ++, vins ++, moto ++, télévision --.
Recherche : couples.
Objectif : cuisine, voyages en moto.

2.

PARLER DE LA PROFESSION

7

À l'école, l'institutrice pose des questions à ses élèves. Imaginez leurs réponses.

- Paul, quelle est la profession de ton papa ?

.....

- Et toi, Émilie ?

.....

- Ta maman travaille aussi ?

.....

- Et toi, Marion, tu rêves de faire quel métier plus tard ?

.....

- Pourquoi ?

.....

PARLER DE SON ANIMAL

8

Remettez le dialogue dans l'ordre.

- a. L'INSTITUTRICE : Et pourquoi un chien ?
- b. MARION : Moi !
- c. L'INSTITUTRICE : Et toi, Sébastien, tu n'as pas d'animal chez toi ?
- d. SÉBASTIEN : Parce que c'est un animal intelligent et fidèle.
- e. L'INSTITUTRICE : Il s'appelle comment, ton chat ?
- f. SÉBASTIEN : Non, ma maman, elle ne veut pas !
- g. L'INSTITUTRICE : Bien, Marion, et tu as quel animal ?
- h. MARION : J'ai un chat.
- i. L'INSTITUTRICE : Mais toi, tu voudrais avoir un animal ?
- j. MARION : Il s'appelle Vidéo ! Il est beau et il adore les souris !
- k. SÉBASTIEN : Oh oui ! Je rêve d'avoir un chien !
- l. L'INSTITUTRICE : Aujourd'hui, les enfants, nous étudions la vie des animaux. Qui a un animal à la maison ?

EN SITUATION

COMPRENDRE – ÉCRIT

COMME AU CINÉMA

9

a) Lisez le début du scénario du film *Un amour de vacances*.

LUI : il s'appelle John Edwards, il est américain. Il est divorcé, il a 33 ans, et il a beaucoup de charme. Il est ingénieur dans une société d'informatique. Tous les ans, il vient en France pour ses vacances ; il descend dans un palace près de Marseille, au bord de la mer, à l'hôtel des Calanques. Il fait du surf et de la voile toute la journée.

ELLE : elle s'appelle Delphine Costa ; elle est française, elle a 23 ans, elle est célibataire. C'est une belle fille : elle est grande et mince et elle est très sympathique. Elle est réceptionniste à l'hôtel des Calanques. Elle est très sportive, elle adore la nature et elle a horreur d'aller dans les discothèques.

John et Delphine se rencontrent pour la première fois sur une plage en face d'un hôtel.

b) Vrai ou faux ? Cochez la bonne réponse.

- | | | | | | |
|-----------------------------------|-------------------------------|-------------------------------|---------------------------------------|-------------------------------|-------------------------------|
| 1. John Edwards habite en France. | <input type="checkbox"/> vrai | <input type="checkbox"/> faux | 5. Elle est ronde. | <input type="checkbox"/> vrai | <input type="checkbox"/> faux |
| 2. Il est sportif. | <input type="checkbox"/> vrai | <input type="checkbox"/> faux | 6. Elle déteste la campagne. | <input type="checkbox"/> vrai | <input type="checkbox"/> faux |
| 3. Il déteste la mer. | <input type="checkbox"/> vrai | <input type="checkbox"/> faux | 7. Elle travaille à Marseille. | <input type="checkbox"/> vrai | <input type="checkbox"/> faux |
| 4. Delphine Costa vit seule. | <input type="checkbox"/> vrai | <input type="checkbox"/> faux | 8. Delphine rencontre John à l'hôtel. | <input type="checkbox"/> vrai | <input type="checkbox"/> faux |

S'EXPRIMER – ÉCRIT

COMME AU CINÉMA (SUITE)

10

Sur une feuille séparée, écrivez à votre tour le début du scénario d'un film. Présentez les deux personnages principaux : nom, nationalité, âge, situation de famille, caractère, physique, profession, activités.

Précisez où ils se rencontrent pour la première fois.

DU CÔTÉ DU LEXIQUE

LES LIEUX DE SORTIE

1

Précisez où vous allez avec votre ami(e).

1. Vous adorez parler, raconter votre vie, un verre à la main. Vous allez au
2. Vous aimez beaucoup les films d'aventures. Vous allez au
3. Vous adorez la danse. Vous allez à la/en
4. Vous adorez la cuisine italienne. Vous allez au
5. Vous êtes passionné(e) par la peinture. Vous allez au

DU CÔTÉ DE LA GRAMMAIRE

LES PRONOMS ON, NOUS ET VOUS

2

Complétez avec *on*, *nous* ou *vous*.

1. - Nous, adore sortir en boîte ! Et ?
- Nous, préfère rester chez pour regarder la télé, ou bien invite des gens à dîner.
2. - ne connaissez pas le Blue Morning ? C'est une boîte géniale où peut écouter du jazz toute la nuit.
- Ah ! C'est super ! adore le jazz !
- Alors, pouvons aller là-bas tous ensemble samedi soir !

3

Complétez les réponses en utilisant *on*.

1. *Un journaliste et un couple*
 - Pardon, madame, monsieur, vous habitez dans ce quartier ?
 - Oui, ici depuis vingt ans.
 - Vous avez un endroit préféré dans ce quartier ?
 - Oui, le Café des sports.
 - Pourquoi aimez-vous cet endroit ?
 - Parce qu'..... tous nos amis là-bas.
2. *Entre amis*
 - Comment faites-vous pour aller dans le centre ?
 - tout droit jusqu'à la poste puis à gauche,
 - le pont et le boulevard Gambetta.

VOULOIR, POUVOIR, DEVOIR

4

Choisissez le verbe qui convient et mettez-le à la forme correcte.

1. - Qu'est-ce que tu fais ce soir ? Tu aller au cinéma ?
- Ah non ! Ce soir, je ne pas, je dîner chez mes parents.
- Alors, demain soir ?
- D'accord, demain, je bien.
2. - J'organise une fête chez moi vendredi prochain. Vous venir, Nicolas et toi ?
- Oui, super ! Nous aider pour la préparation si tu
- C'est gentil, merci. Alors, vous apporter un gâteau.
3. - Pour la discothèque, demain soir, on se retrouve où et quand ?
- Vous venir chez moi à 9 heures et on part en boîte après ?
- Moi je être chez toi à 9 heures, mais Antoine, lui, il ne pas, il travailler jusqu'à 9 heures.
- OK ! On se retrouver directement à la discothèque à 10 heures, alors ?
- D'accord, c'est bon !
4. - Les enfants, vous aller au cinéma aujourd'hui ?
- Oui, super ! On voir le dernier film de Spielberg ?
- D'accord, si vous
- Mais Mélanie et Loïs venir chez nous cet après-midi. Est-ce qu'ils aller au cinéma avec nous ?
- Oui, si leurs parents bien.

L'IMPÉRATIF

5

a) Complétez l'annonce ci-dessous avec les verbes suivants à l'impératif : *venir* - *téléphoner* - *envoyer* - *faire*.

NOUVEAU ! Le Bataclan ouvre ses portes !
..... nombreux samedi !
..... pour réserver une table ou un mél.
Et surtout, circuler l'information !
Tél. : 04 74 15 15 00 ou www.bataclan.@sortir.com

b) Vous transmettez les mêmes informations dans un message à un(e) ami(e). Complétez.

Le Bataclan ouvre ses portes !

..... samedi !

S'il te plaît, pour réserver ou

.....

.....

PROPOSER UNE SORTIE, FIXER UN RENDEZ-VOUS

6

Pour chaque situation, cochez les formules correctes.

1. Vous proposez une sortie.
 - a. Le cinéma, ça te dit ?
 - b. On reste à la maison ?
 - c. Tu veux sortir avec moi ce soir ?
2. Vous acceptez.
 - a. D'accord !
 - b. Encore !
 - c. OK pour mercredi !
3. Vous refusez.
 - a. Vendredi, c'est impossible.
 - b. Vendredi, c'est bon pour moi.
 - c. Vendredi, je ne suis pas libre.
4. Vous fixez un rendez-vous.
 - a. On se retrouve à 19 heures devant le ciné ?
 - b. Tu es libre demain soir ?
 - c. Tu passes me prendre chez moi à 17 heures ?

7

Complétez le dialogue.

- Allô ! Émeline ? Ça va ?
 - Ah ! Salut, Jonathan ! Oui, ça va bien !
 - ?
 - Ce week-end ? Samedi soir, je vais au théâtre, mais dimanche je suis libre. Pourquoi ?
 - ?
 - À la piscine ? Pourquoi pas ? Oui, c'est une bonne idée !
 - ?
 - L'après-midi, je préfère. À 4 heures, ça va ?
 - ?
 - Alors, rendez-vous devant la piscine à 4 heures. Salut Jonathan !
 - !

EN SITUATION

COMPRENDRE – ÉCRIT

JOUR DE FÊTE (1)

8

Lisez les méls suivants et complétez les notes de Mathieu : faites la liste définitive des personnes pour la fête et notez qui apporte quoi.

Salut Mathieu,
 Je suis désolée, mais je ne suis pas libre ce week-end, je ne peux donc pas venir samedi soir. Une autre fois, j'espère ? Bisous !
 Jessica

Mathieu, salut !
 C'est d'accord pour samedi, je viens avec ma sœur Karine. J'apporte des CD, de la musique pour danser, d'accord ? C'est quel bus pour aller chez toi ? À plus tard.
 Benoît

Envoyer maintenant Options Catégories

Mathieu,
On vient samedi, tous les trois, Marco, Fanny et moi. Ton adresse, c'est bien : 15 rue de la République, et on prend le bus 13, non ? J'apporte deux gâteaux. Je t'embrasse.
Stéphanie

Envoyer maintenant Options Catégories

Salut, Mathieu,
Je ne peux pas venir samedi soir, mais Blandine et Lisa peuvent venir ! Elles apportent du champagne, je crois ! Bisous !
Olivia

FÊTE SAMEDI 18

Invités	Apportent
Jessica	musique → Benoît
Benoît ✓	gâteaux
Stéphanie	chaises
Marco	salades
Fanny	champagne
Olivia	
Blandine	
Lisa	

S'EXPRIMER – ÉCRIT

JOUR DE FÊTE (SUITE)

9

Mathieu répond à tout le monde. Sur une feuille séparée, terminez son message : vous précisez l'adresse, le moyen de transport et l'heure de la fête.

Envoyer maintenant Options Catégories

De : mat@yahoo.fr

À : ben@yahoo.fr, stlouvet@club-internet.fr, marcof@yahoo.fr,
Cc: fannycot@wanadoo.fr, blandtouzet@libertysurf.fr, lisa@wanadoo.fr

Objet : fête de samedi

ab Police Taille G I S T

Salut à tous !
Merci pour vos messages...

MESSAGES URGENTS

10

À partir des notes de Marie, sur une feuille séparée, écrivez les quatre messages qui correspondent.







- URGENT : messages !
- mél Virginie pour dîner samedi → apporter vin
 - mél Florent ciné vendredi – « La Guerre des mondes » (18 ou 20 h) + restau ?
 - message parents → déjeuner samedi OK – 13 h ??

DU CÔTÉ DU LEXIQUE

LES ACTIVITÉS QUOTIDIENNES

1

Trouvez un verbe pronominal pour l'action qui correspond à chaque dessin.

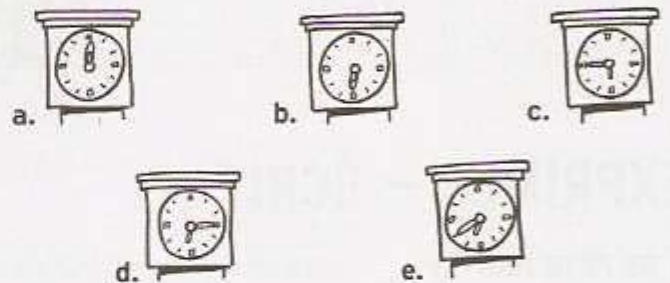
- | | | | |
|---------|---|---------|---|
| 1. |  | 4. |  |
| 2. |  | 5. |  |
| 3. |  | 6. |  |

L'HEURE ET LES HORAIRES

2

Associez la pendule et l'heure.

- Il est six heures moins le quart.
- Il est six heures et demie.
- Il est six heures et quart.
- Il est midi.
- Il est sept heures moins vingt.



3

Complétez les dialogues avec à, vers, de... à, jusqu'à.

- Tu arrives quelle heure exactement ?
- Je ne sais pas, 7 heures probablement.
- Le soir, tu travailles quelle heure ?
- Tous les soirs, 17 h 30, sauf le jeudi, je finis 19 h 00.
- C'est ouvert le samedi ?
- Oui, nous sommes ouverts 9 heures 18 heures.

4

Regardez l'emploi du temps de Stéphane et corrigez les erreurs dans le commentaire.

lundi	mardi	mercredi	jeudi	vendredi
9 h	9 h jogging	9 h	9 h	9 h jogging
↓ cours fac		↓ cours fac	↓ cours fac	
12 h		12 h	12 h	
13 h déjeuner libre	13 h	14 h	13 h	13 h
↓ cours fac	↓ cours fac	↓ cours fac	↓ après-midi libre	↓ cours fac
17 h	17 h 15	17 h	19 h piscine	17 h 15
20 h piscine	20 h			20 h
	↓ baby-sitting			↓ baby-sitting
	23 h			23 h

1. Stéphane fait du jogging vers 9 heures le lundi et le jeudi matin.

2. Il va à l'université tous les après-midi sauf le mercredi.

3. Ses cours à l'université se terminent à 17 heures.

4. Le lundi et le jeudi, il va à la piscine vers 20 heures.

5. Le mardi et le vendredi, il fait du baby-sitting jusqu'à 20 heures ou 23 heures.

DU CÔTÉ DE LA GRAMMAIRE

LES VERBES PRONOMINAUX AU PRÉSENT

5

Complétez : mettez les verbes au présent.

MON QUARTIER S'ÉVEILLE

QUELQUES TÉMOIGNAGES D'HABITANTS DU QUARTIER

■ M. Gilles, *patron du Café des sports*

« Moi je (se lever) à 6 heures,
je (se doucher),
je (se raser), puis je descends
dans la salle et je (se faire)
un bon café ! »

■ Mme Fabien, *mère de famille*

« Mon mari et moi, nous
(se lever) vers 7 heures du matin, nous
..... (se préparer) tranquillement,

puis c'est le tour des enfants : ils
..... (se réveiller) vers 8 heures et,
après la douche, ils
(s'habiller) et prennent le petit déjeuner. »

■ M. Lecornec, *boulangier*

« Moi je (se réveiller) à 4 heures
du matin pour faire les premiers croissants de la
journée. Ma femme, elle,
(se réveiller) à 6 heures, elle
(se préparer) puis elle descend ouvrir le magasin
à 7 heures. »

6

Mettez les verbes entre parenthèses au présent.

1. Tu (se lever) à quelle heure ?
2. Vous (s'habiller) toujours de la même façon ?
3. Est-ce que vous (se maquiller) tous les jours ?
4. À quelle heure est-ce que vous (se coucher) ?
5. Tu (s'endormir) toujours à la même heure ?

7

Répondez, comme dans l'exemple.

Exemple : - Tu te réveilles tous les matins à 6 heures ? (7 heures)

→ - Non, je ne me réveille pas à 6 heures, mais à 7 heures.

1. - Vous vous levez le matin vers 8 heures ? (7 heures)

-

2. - Ils se couchent vers 23 heures ? (22 heures)

-

3. - Elle s'endort vers minuit ? (1 heure du matin)

-

4. - Tu te douches le soir ? (le matin)

-

5. - Ils se brossent les dents le matin et le soir ? (trois fois par jour)

-

DU CÔTÉ DE LA COMMUNICATION

INDIQUER LES HORAIRES ET L'HEURE

8

Heure officielle ou conversation courante ? Lisez les phrases et répondez.

	Heure officielle	Conversation courante
1. Notre train arrive à 7 heures du soir.		
2. À minuit, je dors.		
3. Je me réveille tous les jours à 6 heures et quart.		
4. Le prochain avion part à 21 h 30.		
5. Je t'attends demain matin devant la gare à 8 heures moins le quart.		
6. Elle déjeune à midi juste.		
7. Le soir, je regarde la télé jusqu'à 11 heures.		

9

Transformez, comme dans l'exemple.

Exemple : Mon avion arrive à 18 h. → J'arrive à 6 heures du soir.

1. Mon avion arrive à 9 h 45.

.....

2. Mon avion arrive à 0 h 15.

.....

3. Mon avion arrive à 12 h 30.

.....

4. Mon avion arrive à 16 h 35.

.....

5. Mon avion arrive à 14 h 50.

.....

PARLER DE SES HABITUDES

10

Associez questions et réponses.

1. Vous vous réveillez toujours à la même heure ?
 2. Vous prenez votre petit déjeuner avant ou après votre toilette ?
 3. Vous vous brossez les dents tous les jours ?
 4. Quels sont vos horaires de travail ?
 5. Vous vous couchez vers quelle heure ?
- a. Je travaille de 9 heures à 12 heures et de 14 heures à 17 heures.
 - b. Je me prépare d'abord et je prends mon petit déjeuner ensuite.
 - c. Je n'ai pas d'heure, à minuit, à une heure...
 - d. Oui, toujours vers 8 heures.
 - e. Oui, bien sûr, matin, midi et soir, c'est important !

EN SITUATION

COMPRENDRE – ÉCRIT

DES PROFESSIONS DIFFICILES...

11

a) Lisez la page de magazine suivante et répondez.

DUR DUR, LA VIE DE...

Chaque semaine un personnage à la profession insolite nous explique son quotidien.



Jacques, 36 ans, pilote de supersonique

Je me lève tous les matins vers 6 heures, je prends mon petit déjeuner, puis je fais une heure de sport dans une salle. Vers 9 heures, je me prépare pour le vol : je vérifie le matériel électronique de l'avion avec les techniciens.

En général, j'ai un programme d'entraînement intensif : je dois piloter pendant deux heures à 1 200 km/h ! L'après-midi je me repose et, de 16 heures à 19 heures, j'ai des cours de mécanique et d'informatique. Le soir, je me couche tôt parce que je dois être toujours en bonne forme.

1. L'homme qui témoigne : est une personne célèbre. travaille pour le magazine. fait un métier original.
2. Il parle : des journées difficiles. d'une journée habituelle. d'une journée particulière.

b) Relisez le témoignage et séparez le texte en trois parties : avant le vol, pendant le vol, après le vol.

S'EXPRIMER – ÉCRIT

DES PROFESSIONS DIFFICILES... (SUITE)

12

Un autre personnage s'exprime dans les pages du magazine. Sur une feuille séparée, écrivez son témoignage.

DUR DUR, LA VIE DE...

Estelle, 22 ans, danseuse au Moulin Rouge

Avant la représentation...

Pendant la représentation...

Après la représentation...

DU CÔTÉ DU LEXIQUE

LES ACTIVITÉS DOMESTIQUES

1

Associez.

- | | |
|-------------|----------------------|
| 1. ranger | a. le repas |
| 2. faire | b. les courses |
| 3. préparer | c. les chambres |
| | d. le petit déjeuner |
| | e. le ménage |
| | f. la vaisselle |

LES ACTIVITÉS DE VACANCES

2

Associez. (Plusieurs associations sont parfois possibles.)

- | | |
|---------------|-------------------------|
| 1. rester | a. au restaurant |
| 2. rencontrer | b. dans une discothèque |
| 3. lire | c. au lit |
| 4. visiter | d. à la plage |
| 5. aller | e. des gens |
| 6. danser | f. des monuments |
| 7. dîner | g. un roman |
| | h. la ville |

LA FRÉQUENCE

3

Transformez, comme dans l'exemple.

Exemple : le matin → chaque matin – tous les matins

- | | |
|--------------------|-------|
| 1. l'après-midi | |
| 2. chaque soir | |
| 3. le lundi | |
| 4. tous les mardis | |
| 5. le mercredi | |
| 6. tous les jeudis | |
| 7. chaque week-end | |

LE PASSÉ COMPOSÉ

4

Classez les participes passés des verbes suivants en trois catégories.

laisser – appeler – sortir – faire – aller – lire – dormir – arriver – venir – courir – rester – visiter – partir – rencontrer – prendre

Participes passés en -é	Participes passés en -i	Participes passés en -is, -u, et -t
laissé,
.....
.....

5

Complétez avec *être* ou *avoir* à la forme correcte.

1.

YAHOO! MESSENGER

Fonctions | Environnements | Encadrés

– Salut ! Ce soir je allé en boîte !
 – Et tu rencontré des gens sympa ?
 – Oui, deux garçons super, ils arrivés avant-hier. Je dansé avec eux toute la nuit !
 Et toi ?
 – Bof ! Je travaillé jusqu'à 2 heures du matin...

2.

YAHOO! MESSENGER

Fonctions | Environnements | Encadrés

– Vous partis à quelle heure ?
 – À 8 heures ; on déjeuné à Lyon, et on repartis vers 14 heures.
 – Et vous fait bon voyage ?
 – Oui, très bon. On arrivés ici à 16 heures sans problème.

3.

YAHOO! MESSENGER

Fonctions | Environnements | Encadrés

– Fred, tu ne pas lu mon texto ?
 – Non désolé, je resté au lit et je dormi jusqu'à midi.

6

a) Transformez le récit au passé.

Tous les matins, je prépare le petit déjeuner, je fais ma toilette et j'emène les enfants à l'école à 8 h 30 puis je cours prendre le métro. J'arrive à mon travail à 9 heures. L'après-midi, la baby-sitter va chercher les enfants à l'école à 16 h 30 et, moi, je sors du bureau à 17 h 30 ; je fais les courses en vitesse et je rentre à la maison vers 19 heures. Quand la baby-sitter part, moi, je commence ma deuxième journée...

Ce matin, j'ai préparé le petit déjeuner

.....

.....

.....

.....

b) Continuez le récit au passé. Choisissez les actions dans la liste suivante.

préparer le repas – regarder la télévision – se maquiller – donner à manger aux enfants – ranger la cuisine – lire – faire le ménage – repasser les vêtements – faire la vaisselle

... ma deuxième journée : j'ai donné un bain aux enfants,

.....

.....

.....

7

Répondez négativement, comme dans l'exemple.

Exemple : Vous avez dormi jusqu'à 8 heures ? (9 heures)

→ Non, je n'ai pas dormi jusqu'à 8 heures, j'ai dormi jusqu'à 9 heures.

Programme d'une journée

1. – Elle est sortie de son appartement à 10 heures ? (11 heures)

–

2. – Ils ont pris le bus pour aller au bureau ? (le métro)

–

3. – Hier soir, vous avez regardé un film à la télé ? (un match de foot)

–

Programme de vacances

1. – Vous êtes allés en Espagne cette année ? (en Italie)

–

2. – Tu es partie avec tes parents ? (seule)

–

3. – Il a pris le train ? (l'avion)

–

DU CÔTÉ DE LA COMMUNICATION

EXPRIMER LA FRÉQUENCE

8

Précisez à quelle fréquence et quand vous faites les actions suivantes.

1. Je prends mon petit déjeuner.

.....

2. Je travaille.

.....

3. Je regarde la télévision.

.....

4. Je téléphone à mes amis.

.....

PARLER D'UNE JOURNÉE HABITUELLE, ÉVOQUER DES FAITS PASSÉS

9

Cochez les phrases qui correspondent à la situation.

1. Vous parlez d'une journée habituelle.
 - a. Le matin, je prends mon petit déjeuner à 8 heures.
 - b. Hier matin, j'ai pris mon petit déjeuner à 8 heures.
 - c. Chaque matin, je prends mon petit déjeuner à 8 heures.
 - d. Ce matin, j'ai pris mon petit déjeuner à 8 heures.
2. Vous racontez un événement passé.
 - a. Hier soir, j'ai travaillé jusqu'à minuit.
 - b. Le soir, je travaille jusqu'à minuit.
 - c. Chaque soir, je travaille jusqu'à minuit.
 - d. Ce soir, j'ai travaillé jusqu'à minuit.

10

Le journaliste interviewe une actrice de cinéma. Mettez les répliques dans l'ordre.

- a. CLAUDIA : J'ai eu un week-end un peu spécial : je suis allée au festival de Venise.
- b. LE JOURNALISTE : Et qu'est-ce que vous avez fait précisément le week-end dernier ?
- c. CLAUDIA : Bien sûr !
- d. LE JOURNALISTE : Claudia, je vous remercie.
- e. CLAUDIA : Oui, je vois mes amis, mais ils viennent chez moi en général. Je sors seulement en semaine.
1. f. LE JOURNALISTE : Claudia, je peux vous poser quelques questions sur votre vie en général ?
- g. CLAUDIA : Le week-end, je me repose, je dors beaucoup ; je lis des scénarios aussi.
- h. LE JOURNALISTE : Quelles sont vos activités pendant le week-end ?
- i. CLAUDIA : Je vous en prie.
- j. LE JOURNALISTE : Vous sortez, vous voyez des amis ?

EN SITUATION

S'EXPRIMER – ÉCRIT

SURPRISE ! SURPRISE !

11

Lisez le début de ces nouvelles et, sur une feuille séparée, écrivez la suite.

Le beau dimanche de monsieur Piot

Monsieur Piot est célibataire, il vit seul depuis dix ans et sa vie est un peu triste et ennuyeuse. Chaque dimanche, il prend son petit déjeuner devant la télé puis il va acheter son journal. Mais hier, dimanche, quand il est sorti de son appartement, ...

La surprise de Julia

Julia a cherché sa clé dans son sac, elle a ouvert la porte de la maison, elle est entrée, elle a posé son sac sur une chaise...

DU CÔTÉ DU **LEXIQUE**

LES FÊTES

1

Associez chaque fête à sa date.

- | | |
|-----------------------|-------------------------------|
| 1. la fête des Mères | a. le 1 ^{er} janvier |
| 2. Halloween | b. le 14 février |
| 3. le jour de l'an | c. le 1 ^{er} mai |
| 4. la fête du Travail | d. le 31 octobre |
| 5. Noël | e. le 14 juillet |
| 6. la fête nationale | f. le dernier dimanche de mai |
| 7. la Saint-Sylvestre | g. en février ou en mars |
| 8. mardi gras | h. le 25 décembre |
| 9. la Saint-Valentin | i. le 31 décembre |

2

Quels mots associez-vous à l'idée de fête ? Complétez les listes.

1. Noms de fête : *Saint-Sylvestre*
2. Personnes : *amis*
3. Actions : *danser*
4. Choses : *champagne*

DU CÔTÉ DE LA **GRAMMAIRE**

L'INTERROGATION

3

a) Transformez les questions écrites en questions orales.

Exemple : *Avez-vous des frères et des sœurs ?* → *(Est-ce que) vous avez des frères et des sœurs ?*

**SOIRÉE
DES CÉLIBATAIRES**

**QUESTIONNAIRE
POUR LES PARTICIPANTS**

1. Quel est votre nom ?
2. Quelle est votre profession ?
3. Où habitez-vous ?
4. Comment passez-vous vos week-ends ?
5. Êtes-vous optimiste ?

1.
2.
3.
4.
5.

b) Transformez les questions orales en questions écrites.

1. Vous vous appelez comment ?

.....

2. Vous faites quoi exactement dans la vie ?

.....

3. Vous aimez la musique classique ?

.....

4. Pourquoi est-ce que vous riez ?

.....

5. Vous êtes libre quand ?

.....

6. Vous avez un chat ou un chien ?

.....

LE VERBE DIRE

4

Complétez avec le verbe *dire* à la forme qui convient.

1. - Les gens qu'il va faire très froid à Pâques !

- Mais non !

2. - Tu bonjour à la dame !

- Non, je ne veux pas !

3. - Je ne comprends pas Yoko, qu'est-ce qu'elle ?

- Elle te « bonne année » en japonais !

4. - Deux jeunes filles attendent dans le couloir. Je à ces personnes d'entrer ?

- Oui, bien sûr !

5. - Allô ! Maman ? Vous êtes encore chez vos amis, toi et papa ?

- Oui, mais nous au revoir et nous partons tout de suite.

6. - Comment tu « merci » en russe ?

- Je ne sais pas.

LE FUTUR PROCHE

5

Transformez en utilisant le futur proche.

Exemple : Avant Noël, vous achetez des cadeaux pour tout le monde.

→ *Vous allez acheter des cadeaux pour tout le monde.*

Avant Noël

1. Vous invitez la famille.

.....

2. Vous allez au marché.

.....

3. Vous faites les courses pour le dîner.

.....

b) Transformez les questions orales en questions écrites.

1. Vous vous appelez comment ?

.....

2. Vous faites quoi exactement dans la vie ?

.....

3. Vous aimez la musique classique ?

.....

4. Pourquoi est-ce que vous riez ?

.....

5. Vous êtes libre quand ?

.....

6. Vous avez un chat ou un chien ?

.....

LE VERBE DIRE

4

Complétez avec le verbe *dire* à la forme qui convient.

1. - Les gens qu'il va faire très froid à Pâques !

- Mais non !

2. - Tu bonjour à la dame !

- Non, je ne veux pas !

3. - Je ne comprends pas Yoko, qu'est-ce qu'elle ?

- Elle te « bonne année » en japonais !

4. - Deux jeunes filles attendent dans le couloir. Je à ces personnes d'entrer ?

- Oui, bien sûr !

5. - Allô ! Maman ? Vous êtes encore chez vos amis, toi et papa ?

- Oui, mais nous au revoir et nous partons tout de suite.

6. - Comment tu « merci » en russe ?

- Je ne sais pas.

LE FUTUR PROCHE

5

Transformez en utilisant le futur proche.

Exemple : Avant Noël, vous achetez des cadeaux pour tout le monde.

→ *Vous allez acheter des cadeaux pour tout le monde.*

Avant Noël

1. Vous invitez la famille.

.....

2. Vous allez au marché.

.....

3. Vous faites les courses pour le dîner.

.....

LES PRONOMS TONIQUES APRÈS PRÉPOSITION

8

Associez les éléments des deux colonnes d'après le sens. (Plusieurs réponses sont parfois possibles.)

- | | |
|------------------------|---------------|
| 1. Je sors | a. pour toi. |
| 2. Il part en vacances | b. chez lui. |
| 3. Elle habite | c. avec eux. |
| 4. Je dîne | d. chez moi. |
| 5. Nous travaillons | e. avec nous. |

DU CÔTÉ DE LA COMMUNICATION

DEMANDER DES INFORMATIONS

9

Associez les questions de sens équivalent.

- | | |
|-------------------------------------|---|
| 1. Que faites-vous dans la vie ? | a. Quel est votre lieu de naissance ? |
| 2. Quand êtes-vous né ? | b. Quelle est la raison de votre séjour en France ? |
| 3. Où êtes-vous né ? | c. Quelle est votre profession ? |
| 4. Vous êtes célibataire ou marié ? | d. Quelle est votre date de naissance ? |
| 5. Pourquoi êtes-vous en France ? | e. Quelle est votre situation de famille ? |

EN SITUATION

COMPRENDRE – ÉCRIT

AMBIANCE DE FÊTE

10

Lisez le message du journaliste reporter et retrouvez le plan du message ; écrivez en face de chaque paragraphe le titre correspondant : *ambiance* - *déroulement de la fête* - *annonce de la fête*.

	DÉPÊCHE PRESSE
.....	→ Ici, à Paris, il est 18 heures et les Parisiens se préparent à fêter une nouvelle fois Noël.
.....	→ Chaque quartier a décoré ses rues, ses monuments, les magasins. Les gens font leurs achats de dernière minute, il y a beaucoup de monde dans les rues !
.....	→ Ce soir, les gens vont dîner chez eux en famille, puis beaucoup vont aller à la messe de minuit. Les enfants attendent avec impatience les cadeaux... Mais, ici, on laisse ses chaussons sous le sapin de Noël le soir du 24 et, le matin du 25, on trouve ses cadeaux à côté. Alors, ils doivent patienter jusqu'à demain ! Bon Noël à tous, aux enfants et aux grands !

S'EXPRIMER – ÉCRIT

AMBIANCE DE FÊTE (SUITE)

11

À la manière du journaliste, sur une feuille séparée, écrivez un texte pour parler d'un jour de fête dans votre pays.

DU CÔTÉ DU LEXIQUE

LES ÉVÉNEMENTS FAMILIAUX

1

a) Trouvez le nom des événements.

1. le premier de la vie :

la n _____

2. le dernier de la vie :

le d _____

3. un événement associé à l'amour :

le m _____

b) Trouvez l'annonce qui correspond à chaque événement.

..... a. Nous sommes très tristes ; notre grand-mère est morte la nuit dernière.

..... b. Magali va épouser Xavier le samedi 18 juin ; ils vont se dire « oui » à la mairie de Nice à 16 h 00.

..... c. Mon fils est né ce matin ! Je suis papa !

LES PARTIES DU CORPS

2

Trouvez toutes les parties du corps utilisées pour les situations suivantes.

1. pour marcher :

2. pour manger :

3. pour écrire :

4. pour danser :

5. pour faire des photos :

6. pour écouter de la musique :

7. pour chanter :

8. pour se maquiller :

9. pour s'asseoir :

10. pour choisir un parfum :

3

Trouvez sur quelle(s) partie(s) du corps les professions suivantes travaillent.

1. le coiffeur :

2. le dentiste :

3. l'opticien :

4. l'esthéticienne :

LES LIENS DE PARENTÉ

4

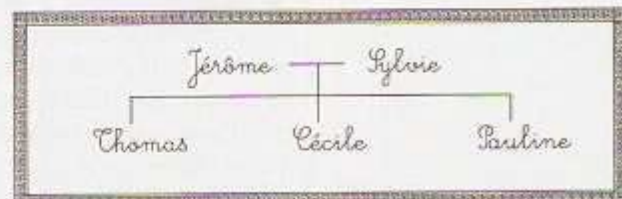
Complétez les présentations de famille avec les liens de parenté.

1. Jérôme présente sa famille.

Moi, je m'appelle Jérôme et ma Sylvie.

J'ai trois enfants : mon s'appelle Thomas

et mes s'appellent Cécile et Pauline.



2. Jean-Claude et Suzanne présentent leur famille.

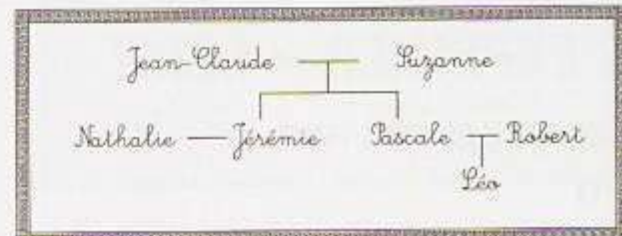
Nous sommes mariés depuis vingt-cinq ans, notre

s'appelle Jérémie et notre Pascale. Nos

sont grands maintenant. Pascale et son Robert

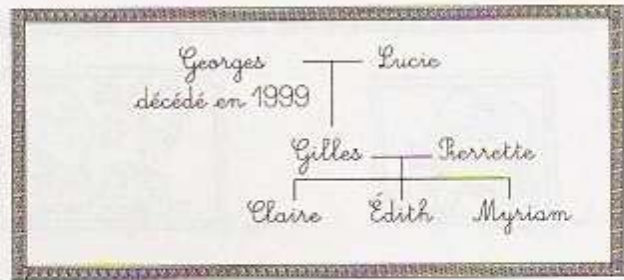
viennent d'avoir un bébé : notre s'appelle Léo.

Jérémie est marié aussi : notre s'appelle Nathalie.



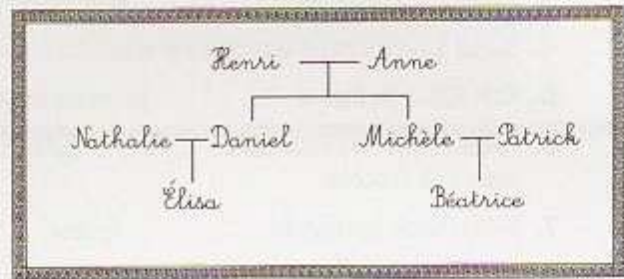
3. Claire répond à des questions sur sa famille.

- Tes s'appellent comment ?
- Gilles et Pierrette.
- Et tes ?
- Édith et Myriam.
- Tes sont morts ?
- Mon est mort, mais ma est toujours en vie.



4. Béatrice répond à des questions sur sa famille.

- Vos s'appellent comment ?
- Michèle et Patrick.
- Et vos s'appellent comment ?
- Henri et Anne.
- Daniel, c'est bien votre ?
- Oui, c'est le frère de ma mère.
- Nathalie, c'est votre ?
- Oui, bien sûr, c'est la femme de mon Daniel.
- Et vous avez des ?
- Oui, j'ai une Élixa.



DU CÔTÉ DE LA GRAMMAIRE

LES ADJECTIFS POSSESSIFS

5

Complétez les faire-part et invitations avec les adjectifs possessifs qui conviennent.

**Moderne
Optique**

Nous avons la joie de vous annoncer l'ouverture de nouveau magasin au 10, rue de la Poste.
C'est l'occasion de laisser anciennes lunettes !

**Venez nombreux,
samedi 15 mars à partir de 15 heures !**

Des promotions pour tous clients !

1.

M. et Mme Ledoux

Samedi nous fêtons arrivée dans l'immeuble et souhaitons faire connaissance avec nouveaux voisins. Vous êtes les bienvenus chez nous pour un apéritif à partir de 18 heures.

*Chantal et Nicolas,
..... nouveaux voisins
du 1^{er} étage à droite.*

2.

J'ai douze ans !

Tu es invité(e) à anniversaire,
dimanche à 15 h 30 !

Viens avec CDs, on va danser !
Laëtitia

12, rue du Petit-Pont
92 330 Sceaux
☎ 01 46 61 25 84

3.

Jean-Charles Malicant

J'ai l'honneur de vous inviter à l'inauguration de exposition.


..... œuvres récentes vont être exposées à la Galerie des deux-mers du 12 au 30 novembre.

**Vernissage
jeudi 12 novembre à partir de 19 heures.**

4.

6

Complétez les légendes des photos avec *son, sa, ses, leur, leurs*.



1. Suzon à trois ans avec chien en peluche.
2. Charles et Sonia avec enfants Éva et Noé.
3. Maxime et Angela avec bébé Sylvain.
4. Suzon à quatre ans à la montagne avec grands-parents.
5. Noël 2003 : Nicolas et première bicyclette.
6. Pâques 2004 : les enfants et paniers pleins d'œufs en chocolat.
7. 1940 : l'oncle Gustave et épouse.
8. Papi André avec tous petits-enfants.



DU CÔTÉ DE LA COMMUNICATION

ANNONCER UNE NOUVELLE, RÉAGIR/FÉLICITER

7

Pour chaque situation, cochez la phrase correcte.

1. Vous annoncez un mariage dans un faire-part.
 - a. M. et Mme Lemaire ont la grande douleur de vous annoncer le mariage de leur fille.
 - b. M. et Mme Lemaire ont la grande tristesse de vous annoncer le mariage de leur fille.
 - c. M. et Mme Lemaire ont la grande joie de vous annoncer le mariage de leur fille.
2. Vous annoncez un décès dans un message.
 - a. J'ai une bonne nouvelle : ta grand-mère est décédée.
 - b. J'ai une mauvaise nouvelle : ta grand-mère est décédée.
 - c. J'ai une grande nouvelle : ta grand-mère est décédée.
3. Vous réagissez à l'annonce d'un mariage.
 - a. Je vous souhaite beaucoup de bonheur.
 - b. Je vous souhaite bonne chance.
 - c. Je vous présente mes condoléances.
4. Vous réagissez à l'annonce du mariage de votre amie.
 - a. Je suis très heureux/heureuse pour toi.
 - b. Quelle terrible nouvelle !
 - c. Je suis très triste pour toi.
5. Vos amis annoncent qu'ils vont avoir un enfant. Vous réagissez.
 - a. Quelle surprise !
 - b. Félicitations !
 - c. Je suis désolé(e).

DEMANDER/DONNER DES NOUVELLES

8

Mettez les répliques dans l'ordre.

- a. – Mais comment ça s'est passé ?
- b. – Maintenant ça va mieux, je n'ai plus mal.
- c. – J'ai la jambe cassée.
- d. – Bonjour, Mme Dupuis. Oh ! Qu'est-ce qui vous arrive ?
- e. – Et comment vous sentez-vous maintenant ?
- f. – Eh bien, la semaine dernière, je suis tombée dans l'escalier, et voilà le résultat !

EN SITUATION

S'EXPRIMER – ÉCRIT

FAIRE PART

9

a) Sur une feuille séparée, imaginez le faire-part ou le message pour chacune des situations suivantes.

1. Zoé annonce son mariage à ses copines dans un message Internet.
2. Anne et Mathieu annoncent à leur amis la naissance de leur septième enfant dans un message Internet.
3. Les parents de Jeanne Ballet et de Simon Vuillard annoncent leur mariage dans un faire-part.
4. Coralie (huit ans) et Virginie (six ans) annoncent la naissance de leur frère Christophe dans le journal.

b) Sur une feuille séparée, rédigez votre réponse à chacun de ces messages ou de ces faire-part.

1. Vous êtes une des copines de Zoé.
2. Vous êtes un(e) des ami(e)s de Anne et Mathieu.
3. Vous êtes un(e) ami(e) des parents.
4. Vous êtes une connaissance des parents de Coralie, Virginie et Christophe.

DU CÔTÉ DU LEXIQUE

LES ÉVÉNEMENTS FAMILIAUX

1

Complétez avec le nom de l'événement qui convient.

1. Bruno et Cécile ont rompu la semaine dernière. Cécile m'a annoncé leur
2. Le bébé d'Élise est né la semaine dernière. J'ai reçu le faire-part de ce matin.
3. Alice et Abdel se marient le mois prochain ; leur a lieu à Villefranche.
4. Devine ce que Renaud m'a annoncé au téléphone ! Il quitte sa femme ! C'est son quatrième
5. Mon oncle est décédé dans un accident hier. J'ai appris son ce matin.

2

Proposez une autre formulation pour les éléments soulignés.

1. Nicolas va se marier, pour la deuxième fois.
2. Les parents de Sophie se sont séparés l'an dernier.
3. Mon frère épouse Élodie la semaine prochaine.
4. Le grand-père de Marie est décédé hier.
5. Erwan a vu le jour à la maternité de Brest.

LA FAMILLE RECOMPOSÉE

3

Qui est-ce ? Lisez les énigmes et trouvez de qui on parle.

1. C'est le fils de mon père, mais ce n'est pas mon frère.
2. C'est la fille de mon père, mais ce n'est pas ma sœur.
3. C'est le deuxième mari de ma mère, mais ce n'est pas mon père.

DU CÔTÉ DE LA GRAMMAIRE

LE PASSÉ RÉCENT ET LE FUTUR PROCHE

4

Transformez en utilisant le passé récent.

Exemple : Le voisin a téléphoné pour nous inviter à l'apéritif.

→ Le voisin vient de téléphoner pour nous inviter à l'apéritif.

1. Guillaume est parti en vacances ce matin.
.....
2. Anaïs et Clément se sont mariés la semaine dernière.
.....
3. Bastien a trouvé un travail hier.
.....
4. Nous avons choisi un prénom pour notre bébé : Miléna !
.....

5. Il est 17 h 05, la banque a fermé.

6. 23 décembre, ouf ! On a terminé les achats de Noël !

5

Racontez la vie actuelle des personnages. Utilisez le passé récent ou le futur proche.

Exemple : Les événements récents : mariage... → Il vient de se marier.

1. Tout va bien pour M. Duchemin !

Événements récents : mariage, promotion au travail (directeur), gagnant au Loto (premier lot), nouvelle d'un futur bébé.
Projets pour lui et sa femme : achat d'un appartement plus grand, changement de voiture, voyage à l'étranger.

2. Période difficile pour M. Futile !

Événements récents : troisième divorce, vente de la grande maison, déménagement dans un appartement plus petit.
Projets : recherche d'une nouvelle femme, voyage autour du monde, achat d'une nouvelle maison.

3. Bonne semaine pour Mlle Dufresne !

Événements récents : invitation d'un ami au bord de la mer, rencontre de nouveaux amis, bons résultats aux examens.
Projets pour le week-end : fête avec les étudiants, week-end à la mer avec les nouveaux amis.

DU CÔTÉ DE LA COMMUNICATION

APPELER/RÉPONDRE AU TÉLÉPHONE

6

Qui parle ? Classez les phrases dans le tableau.

1. Allô ! Est-ce que je peux parler à Cécile, s'il vous plaît ?

2. Ne quittez pas, je vous passe Marc Lebrun.

3. C'est de la part de qui ?

4. Vous voulez laisser un message ?

5. Je voudrais parler à Mlle Chambot, s'il vous plaît.

6. Est-ce que je peux laisser un message ?

7. Je suis désolée, elle n'est pas là.

8. Allô ! Alice ? C'est Violaine !

9. Quel numéro demandez-vous ?

10. Oui, c'est moi. Qui est à l'appareil ?

11. Allô ! Je suis bien au 01 39 43 82 27 ?

12. Ah non ! Ici, c'est le 01 39 43 82 17.

La personne qui appelle	La personne qui répond
.....

7

Complétez les conversations téléphoniques.



1. - Allô ! ?
 - Ah non ! C'est Mathieu. Alex vient de sortir. ?
 - C'est Nadia. Est-ce qu'Alex va bientôt rentrer ? ?
 - À la fin de l'après-midi, je pense. ?
 - Oui. Dis que j'ai appelé et que je vais rappeler ce soir.
2. - Cabinet médical, bonjour !
 - Bonjour,
 - Ah ! Je suis désolée, le docteur Lamartin n'est pas là aujourd'hui. Vous voulez parler à un autre médecin ?
 - Oui, je peux parler aussi au Dr Aubry s'il est là.
 - Oui, il est là. ?
 - Mme Ledoux.
 - Mme Ledoux, je vous le passe.
3. - Allô ! Elsa ?
 - Pardon ? ?
 - Je ne suis pas au 01 45 67 08 10 ?
 - Ah non, ! Ici c'est le 01 45 67 09 10.
 - Ah ! Je suis désolé. Au revoir !
4. - Allô ! Bonjour, est-ce que je peux parler à Lucille ?
 -
 - D'accord, j'attends.
 - Elle est sous la douche, ?
 - D'accord, dans dix minutes.

EXPRIMER UN POURCENTAGE

8

Trouvez une autre façon de formuler chaque information.

Dans cette classe :

1. 50 % des élèves sont des garçons.

2. Un élève sur dix est enfant unique.

3. 25 % des élèves ont deux frères et sœurs.

4. Un tiers des élèves ont des parents divorcés.

5. Un élève sur cinq vit dans une famille recomposée.

COMPRENDRE – ÉCRIT

EN FAMILLE

9

Voici quelques résultats d'une enquête sur les frères et sœurs. Lisez les tableaux et répondez.

Selon vous, dans une même famille, quel est le nombre idéal de frères et sœurs ? (en %)		Trouvez-vous que l'entente avec vos frères et sœurs est... ? (en %) (Base : personnes déclarant avoir au moins un frère ou une sœur.)	
1 frère ou 1 sœur	2	Très bonne	47
2 frères et sœurs	37	Plutôt bonne	44
3 frères et sœurs	40	TOTAL BONNE	91
4 frères et sœurs	14	Plutôt mauvaise	5
5 frères et sœurs	5	Très mauvaise	3
Sans opinion	4	TOTAL MAUVAISE	8
Nombre moyen idéal de frères et sœurs	3	Sans opinion	1

Combien avez-vous de frères et sœurs ? (en %)		Ce que vous préférez faire avec vos frères ou sœurs, c'est... ? (en %)	
Pas de frère ni de sœur	11	Les voir dans des réunions familiales	54
1 frère ou 1 sœur	29	Parler en tête à tête	22
2 frères et sœurs	21	Partir en vacances	12
3 frères et sœurs	16	Sortir au cinéma, au théâtre	5
4 frères et sœurs	23	Faire des courses	3
Nombre moyen de frères et sœurs	3	Sans opinion	4

Sondage Ifop - L'Express, « La fratrie aujourd'hui », juin 2000.

- En moyenne, il y a un enfant par famille en France. vrai faux
- Environ un tiers des personnes interrogées pensent que le nombre idéal de frères et sœurs est deux. vrai faux
- Une personne sur dix n'a pas de frère ni de sœur. vrai faux
- La moitié de la population a un ou deux frères ou sœurs. vrai faux
- Neuf personnes sur dix s'entendent bien avec leurs frères et sœurs. vrai faux
- Un tiers des personnes aiment beaucoup voir leurs frères et sœurs en famille. vrai faux

S'EXPRIMER – ÉCRIT

EN FAMILLE (SUITE)

10

Le magazine a décidé d'illustrer cette enquête avec des témoignages sur les frères et sœurs.

Vous témoignez. Sur une feuille séparée, dites combien de frères et sœurs vous avez, quel est le nombre idéal pour vous. Précisez quelle est votre relation avec vos frères/sœurs (demi-frères/demi-sœurs) et ce que vous préférez faire avec eux.

Si vous n'avez pas de frères ni de sœurs, témoignez sur votre situation d'enfant unique. Vous exprimez votre sentiment sur cette situation et expliquez les avantages et inconvénients.

DU CÔTÉ DU **LEXIQUE**

LA DESCRIPTION PHYSIQUE

1

Associez les éléments. (Plusieurs réponses sont parfois possibles.) Faites les accords nécessaires.

- | | | | | | |
|------------------------|-----------|------------|-----------|---------|-----------|
| 1. les yeux | a. gros | e. grand | i. brun | m. vert | q. bleu |
| 2. les cheveux | b. maigre | f. court | j. blanc | n. roux | r. grand |
| 3. la taille | c. moyen | g. frisé | k. petit | o. gris | s. mince |
| 4. la silhouette | d. noir | h. châtain | l. bouclé | p. gros | t. marron |

LA BIOGRAPHIE

2

Complétez les listes.

Verbes	Noms
naître	la
.....	le retour
rencontrer	la
.....	le départ
s'inscrire	l'

DU CÔTÉ DE LA **GRAMMAIRE**

LE PASSE COMPOSÉ AVEC ÊTRE OU AVOIR

3

1. Le célèbre pianiste Arturo Flemming mort.
2. La princesse Sonia quitté son mari.
3. John et Barbara se séparés.
4. L'actrice Birgit Fardot devenue un modèle pour toutes les jeunes filles.
5. Deux acteurs chinois gagné l'oscar.
6. Le petit Ignacio, fils du footballeur Mariano, né ce matin.
7. Le ténor Luciano Manzano venu chanter deux jours à l'opéra de Paris.
8. Jack Johannes arrivé à Cannes pour présenter son dernier film.

LE PASSÉ COMPOSÉ DES VERBES PRONOMINAUX

4

Complétez les témoignages avec les verbes entre parenthèses au passé composé.

1. *Éva témoigne.*

Mes parents sont bizarres... Ils (se rencontrer) en 1980.

Ils (se marier) en 1985. Dix ans plus tard, ils (se séparer)

..... Mais, l'an dernier, ils (se remarier) !

2. *Yvan témoigne.*

Gaëlle et moi, on (se connaître) le 31 décembre, à un réveillon de la Saint-

Sylvestre. On (s'aimer) au premier regard ! On (ne plus se quitter)

..... : on (se marier) le mois dernier.

3. *Lucille témoigne.*

Ma meilleure amie d'enfance et moi, nous (se retrouver) la semaine dernière !

Nous (ne pas se voir) pendant quinze ans, mais quand nous (se regarder)

....., nous (se reconnaître) immédiatement !

5

Transformez, comme dans l'exemple.

Exemple : Isabelle de Bourgogne et Jean de Bourges : pas de mariage la semaine dernière comme prévu. (se marier)

→ Isabelle de Bourgogne et Jean de Bourges ne se sont pas mariés la semaine dernière comme prévu.

1. Pas de rupture entre Lola Alfonsi et Stefano Borgo. (rompre)

.....

2. Pas de divorce pour Éva et Christian de France. (divorcer)

.....

3. Pas de vacances ensemble pour Jennifer et Ben Jonhson. (passer)

.....

4. Pas de séparation entre Arthur et Carine Brunelle pendant le tournage. (se séparer)

.....

5. Diane d'Anvers et Étienne de Gilles : pas de fiançailles comme prévu. (se fiancer)

.....

C'EST/IL EST

6

Complétez avec *c'*, *il*, ou *elle*.

1. est un garçon très sympathique, est grand et sportif : est mon joueur de tennis préféré !

2. est petit et timide, mais est très intelligent, et est un grand scientifique.

3. est une femme indépendante, est blonde, mince et assez grande et est une collègue très appréciée !

4. est un jeune prince et est célibataire.

5. est acteur, est beau et est un homme très généreux.

6. est brune et mince et est la sœur de ma meilleure amie.

PRÉSENTER, DÉCRIRE

7

À l'aide des éléments suivants, donnez des informations sur le physique de ces personnes. (Attention ! Faites les accords nécessaires.)

il - cheveux - gros - grand - sportif - est - l'air intelligent - elle - blond - les yeux - frisé - une allure - noir - court - blanc



1.

2.

3.

4.

DÉCRIRE PHYSIQUEMENT UNE PERSONNE

8

Complétez les trois conversations.

1. - William, toutes nos félicitations pour la naissance de votre fille ! Vous pouvez nous dire comment elle est physiquement ?
 - Eh bien, elle
 comme sa mère et
 comme son père
 - Et quelques précisions encore sur sa naissance...
 - Elle à 17 heures et sa maman
2. - David Moreno, un petit mot sur votre prochain film : vous avez déjà choisi l'acteur principal ? Vous pouvez nous le décrire physiquement ?
 - Oui, c'est un inconnu, il
 - Et l'actrice ?
 - C'est
3. - Lisa Miranda, dans votre dernier film, vous avez changé complètement de physique, n'est-ce pas ?
 - Oui, je suis très différente dans ce film :

COMPRENDRE – ÉCRIT

CÉLÉBRITÉS

9

Lisez les notices biographiques et trouvez les noms des deux personnages célèbres dans la liste suivante.



Jacques Chirac



Catherine Deneuve



Laetitia Casta



Johnny Depp



Demi Moore



Sharon Stone



Zinedine Zidane



David Beckham

Nom :

Date et lieu de naissance : 23 juin 1972 à Marseille (France).

Profession : footballeur.

16 ans : Début de sa carrière professionnelle.

1991 : Entrée dans le club des Girondins de Bordeaux.

1996 : Changement de club : joue pour la Juventus de Turin.

1998 : Victoire de l'équipe de France au Mondial de football.

2002 : Naissance de son troisième enfant et départ pour la coupe du monde en Corée. Après la défaite de la France, décision de quitter l'équipe de France.

2005 : Retour dans l'Équipe de France.

1.

Nom :

Date et lieu de naissance : le 11 mai 1978 à Pont-Audemer (France).

Père d'origine corse.

Signes particuliers : grande, brune, yeux verts, silhouette de rêve.

Profession : mannequin et comédienne.

1993 : Début de sa carrière de mannequin.

Nombreux défilés de mode : Yves Saint-Laurent, Jean-Paul Gaultier, etc.

1998 : Débuts au cinéma dans *Astérix et Obélix contre César* avec Gérard Depardieu.

1999 : Premier rôle dans le téléfilm *La Bicyclette bleue*.

18 octobre 2001 : Naissance de sa fille Sahteene.

2001-2005 : Joue dans plusieurs films : *Gitano*, *Les Âmes fortes*, *Rue des Plaisirs*, *La Fille aux yeux d'or*.

2004 : Débuts au théâtre dans *Ondine*, de Jean Giraudoux.

2.

S'EXPRIMER – ÉCRIT

CÉLÉBRITÉS (SUITE)

10

Sur une feuille séparée, écrivez la biographie de ces deux personnages à partir des notices biographiques.

1. ... est né le ... à ...

2. ... est née le ... à ...

DU CÔTÉ DU LEXIQUE

LES SENSATIONS, LES PERCEPTIONS

1

Associez les éléments des trois colonnes. (Plusieurs associations sont parfois possibles.)

Les cinq sens	Les parties du corps	Les actions
la vue	la bouche, la langue	regarder
l'odorat	la main, les doigts	entendre
le goût	les oreilles	sentir
l'ouïe	les yeux	écouter
le toucher	le nez	voir

2

Complétez avec les verbes suivants.

vois – sens – regarde – entends – regardes

- Écoute ! Tu le vent dans les arbres ? Les dernières feuilles vont tomber aujourd'hui !
- Hum, je les odeurs de la forêt, c'est agréable !
- Tu es encore devant la fenêtre ! Qu'est-ce que tu ?
- Les écureuils dans le jardin. Toi aussi, ! Ils sont magnifiques.
- Tu ces gros nuages ? Je crois qu'il va pleuvoir aujourd'hui.
- J'aime les soirs chauds d'été, quand je le vent de la mer dans mes cheveux et sur ma peau.

LES SAISONS

3

Associez les mots suivants à une saison.

- | | | | |
|-------------------|-------|------------------|-------|
| 1. la mort | | 8. la tristesse | |
| 2. la vie | | 9. la naissance | |
| 3. la vieillesse | | 10. la joie | |
| 4. l'eau | | 11. le froid | |
| 5. la longue nuit | | 12. l'amour | |
| 6. la lumière | | 13. la nostalgie | |
| 7. les fleurs | | 14. la jeunesse | |

LE CLIMAT, LE TEMPS

4

Associez les phrases à un phénomène météo.

Exemple : Toute cette eau qui tombe ! → la pluie.

- | | | | |
|--|-------|-------------------------|-------|
| 1. Le thermomètre marque 0 degré. | | 4. Il fait très chaud. | |
| 2. Je ne vois pas à plus de 30 mètres. | | 5. Les feuilles volent. | |
| 3. Il pleut fort, le ciel est noir. | | 6. Tout est blanc. | |

LES VERBES DE LA MÉTÉO

5
 Trouvez une phrase équivalente, comme dans l'exemple.

Exemple : La température est de 21 degrés. → Il fait 21 degrés.

- | | |
|-----------------------------|-----------------------------|
| 1. Il y a du soleil. | 3. Il y a du gel. |
| 2. Il y a de la neige. | 4. Il y a de la pluie. |

ÊTRE ET FAIRE DANS LES EXPRESSIONS MÉTÉOROLOGIQUES







6
 Complétez avec *être* ou *faire* au temps qui convient.

- Nice le 2 mai : Aujourd'hui la Côte d'Azur sous le soleil ; le ciel d'un bleu merveilleux, et il 26 degrés.
- Rennes le 22 août : Il ne pas très beau aujourd'hui ; le ciel couvert et les nuages nombreux.
- Paris le 16 juillet : Hier, il beau et très chaud mais aujourd'hui les orages là. Les nuages noirs et la pluie ne pas loin.
- Lyon le 27 février : Hier, il froid pour la saison mais aujourd'hui le temps doux, le ciel dégagé et il 11 degrés.
- Marseille le 3 août : Les températures exceptionnellement chaudes : il 41 degrés, ce la canicule !

SITUER UN ÉVÉNEMENT DANS L'ANNÉE : PRÉPOSITION + NOM DE SAISON, MOIS, LE + DATE

7
 Dites à quel moment de l'année ils sont nés.

Exemple : Patricia 25/06/05 → Patricia est née en été, fin juin, le 25 juin exactement.

- | | |
|--|--|
| 1.  Léo
01/01/06 | 4.  Estelle
30/07/05 |
| 2.  Louis
15/05/03 | 5.  Laura
16/04/04 |
| 3.  Anne-Sophie
03/02/05 | 6.  Karim
28/08/04 |

EXPRIMER DES SENTIMENTS

8

Associez les phrases aux dessins.

- 1. Quel malheur !
- 2. J'ai le cœur joyeux !
- 3. Je souris à la vie ! Je pleure de joie !
- 4. Comme je suis malheureux !
- 5. Quelle joie !
- 6. Je suis triste !



PARLER DU TEMPS, DE LA MÉTÉO

9

Avec les éléments suivants, composez des formules pour parler du temps.

des nuages - du soleil - doux - fait - couvert - il y a - est - le vent - chaud - mauvais - il - le ciel - froid - le temps

.....

.....

.....

.....

.....

.....

.....

.....

.....

.....

EN SITUATION

COMPRENDRE - ÉCRIT

QUATRE SAISONS

10

Lisez ci-contre le début d'une nouvelle ; le texte est dans le désordre. Remettez le texte dans l'ordre en vous aidant des indications suivantes.

- 1. titre
- 2. où ?
- 3. l'annonce d'un changement
- 4. les sensations nouvelles
- 5. les sentiments

Je sens dans l'air un parfum de liberté : tout est léger et en mouvement. La nature s'est réveillée : j'entends le chant des oiseaux, je vois les arbres déjà verts. Aujourd'hui, j'ouvre les yeux : il y a des couleurs partout et les filles sont belles !

a.

Le printemps est arrivé !

b.

Le printemps est dans mon cœur, je suis heureux et je souris à la vie.

c.

Mais aujourd'hui quelque chose est différent.

d.

Je traverse le parc pour aller à mon travail, comme tous les jours.

e.

S'EXPRIMER – ÉCRIT

QUATRE SAISONS (SUITE)

11

À votre tour, écrivez un texte sur une feuille séparée pour annoncer l'arrivée de l'hiver, l'automne ou l'été. Suivez la même organisation que dans le texte précédent.

DU CÔTÉ DU LEXIQUE

LA LOCALISATION



1

Écrivez toutes les directions possibles.

1. au nord-est
2.
3.
4.

5.
6.
7.
8.

2

Des touristes précisent leur position géographique. Complétez leurs messages avec les expressions suivantes.

près de - sur - au sud-ouest de - entre - à 300 kilomètres de - dans - au centre de - dans le nord de - dans

1. Je suis la France.
2. Je suis la France.
3. Je suis Lyon et Marseille.
4. Je suis une île,
..... la Méditerranée,
..... Marseille.
5. Je suis l'Espagne.
6. Je suis l'océan Atlantique,
..... Bordeaux.



LA CARACTÉRISATION

3

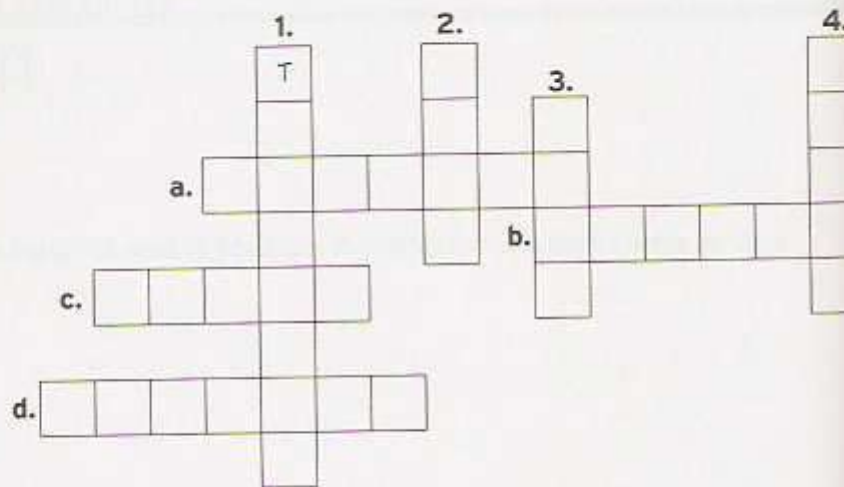
Trouvez des adjectifs pour caractériser un lieu et remplissez la grille.

Verticalement

1. type de climat
2. avec beaucoup de végétation
3. très joli
4. pas petit

Horizontalement

- a. actuel, pas ancien
- b. le contraire de nouveau
- c. le contraire de grand
- d. pas calme



4. On entre dans cette boutique pour acheter des médicaments.

5. On va dans ce lieu pour apprendre.

6. On va là-bas pour voir un match de football.

7. On séjourne dans cet endroit quand on est très malade.


8. On va là-bas pour faire du ski.

LA PLACE DES ADJECTIFS

7

Complétez la carte postale en donnant des précisions sur les noms soulignés. Utilisez les adjectifs suivants avant ou après les noms. (Plusieurs réponses sont parfois possibles.)

grand - petit - beau - magnifique - premier



Cher...

J'habite dans cette maison

....., ma chambre est

à l'étage De ma fenêtre,

j'ai une vue sur

une plage

Je passe des vacances

..... !

Bisous.

PS : J'ai pris des photos

..... !

DU CÔTÉ DE LA COMMUNICATION

SITUER ET CARACTÉRISER UN LIEU

8

Faites des phrases avec les éléments suivants.

ce/cette - est - île - se trouve - dans - situé(e) - ville - près de - l'océan Atlantique - au centre de - l'Europe - pays - la France - à l'ouest de - à des centaines de kilomètres de

.....
.....
.....
.....

Cochez les phrases qui conviennent pour chaque situation.

- | | |
|---|---|
| <p>1. Vous situez géographiquement un lieu. Vous dites :</p> <ul style="list-style-type: none"> <input type="checkbox"/> a. Ce pays est situé entre la France et les Pays-Bas. <input type="checkbox"/> b. Cet endroit se trouve dans l'océan Pacifique. <input type="checkbox"/> c. L'île fait 500 kilomètres de large. <input type="checkbox"/> d. L'hôtel est à 500 mètres de la plage. <input type="checkbox"/> e. Cette région est au centre de l'Europe. <input type="checkbox"/> f. Il y a 500 habitants dans ce village. | <p>2. Vous caractérisez un lieu. Vous dites :</p> <ul style="list-style-type: none"> <input type="checkbox"/> a. C'est le paradis des touristes. <input type="checkbox"/> b. On y revient en famille avec plaisir chaque année. <input type="checkbox"/> c. Cette région offre beaucoup de possibilités d'hébergement. <input type="checkbox"/> d. J'adore cet endroit. <input type="checkbox"/> e. On appelle cet endroit l'« île enchantée ». <input type="checkbox"/> f. C'est une région très montagneuse. |
|---|---|

EN SITUATION

COMPRENDRE – ÉCRIT

CORRESPONDANCE

10

Lisez la lettre de Julien à Adrien. Retrouvez le plan de la lettre : trouvez les phrases qui correspondent aux intitulés suivants.

1. Situe géographiquement la ville.
2. Caractérise les habitants.
3. Caractérise la ville.
4. Explique pourquoi il est dans cette ville.
5. Donne ses impressions/
Exprime un sentiment.
6. Invite son ami à venir.
7. Précise la durée de son séjour.

Montréal le 20 avril

Cher Adrien,

n°.... → *Je suis à Montréal pour mon travail. C'est une ville typiquement nord-américaine avec ses tours et sa circulation mais il y a aussi de vieux quartiers : les rues y sont calmes avec des petites maisons colorées. Chaque maison a un petit jardin fleuri. C'est charmant ! J'adore !*

n°.... → *En fait, Montréal est une grande ville du nouveau monde à visage humain : il y a une grande diversité d'habitants, de catégories sociales et d'ethnies. Ici, les anglophones ressemblent à des latins et les francophones sont assez disciplinés.*

n°.... → *Je reste jusqu'à fin août : tu peux donc faire un petit tour ici après ton stage aux États-Unis.*

n°.... → *Montréal est seulement à 600 km de New York !*

Je t'attends !

Salut *Julien*

S'EXPRIMER – ÉCRIT

CORRESPONDANCE (SUITE)

11

Vous séjournez dans un lieu nouveau pour vous. Sur une feuille séparée, vous écrivez une lettre à un(e) ami(e). Suivez le même plan que dans la lettre de Julien à Adrien.

DU CÔTÉ DU LEXIQUE

LES ACTIVITÉS CULTURELLES/DE LOISIRS

1

Dites où se pratiquent les activités ci-dessous : à l'extérieur - à l'intérieur - les deux sont possibles.

- 1. J'admire les façades des bâtiments de Bruxelles.
- 2. Je fais du shopping dans les galeries couvertes Saint-Hubert.
- 3. Je visite le musée des beaux-arts.
- 4. Je dîne dans un restaurant typique du centre ville.
- 5. Je cherche des objets anciens.
- 6. Je découvre les personnages de BD.
- 7. Je fais une promenade dans le quartier des institutions européennes.

2

Associez les éléments. (Plusieurs réponses sont parfois possibles.)

- | | |
|--------------------|-----------------------|
| 1. un concert | a. de sport |
| 2. un film | b. de télévision |
| 3. une émission | c. de musique |
| 4. une exposition | d. de peinture |
| 5. une compétition | e. de science-fiction |
| 6. une pièce | f. de théâtre |

DU CÔTÉ DE LA GRAMMAIRE

LE FUTUR SIMPLE

3

a) Complétez le programme : mettez les verbes entre parenthèses au futur simple.

Troisième jour : le matin. Nous (aller) au Biodôme de Montréal. Vous y (découvrir) les quatre écosystèmes du continent américain. Cette visite (permettre) à tous de connaître des climats, des saisons, des végétations différentes. Les enfants (avoir) la joie de voir des animaux dans leur environnement naturel.

b) Transformez la suite du programme : utilisez le futur.

Troisième jour : l'après-midi. Nous partons ensuite en direction du Centre canadien d'Architecture : le CCA vous permet de découvrir l'architecture. Sur place, vous admirez ses expositions, vous restez un long moment dans la librairie et vous vous promenez dans le magnifique jardin de sculptures. Les amateurs d'architecture ancienne visitent avec plaisir la maison Shaughnessy, construite en 1874 et superbement restaurée.

.....

.....

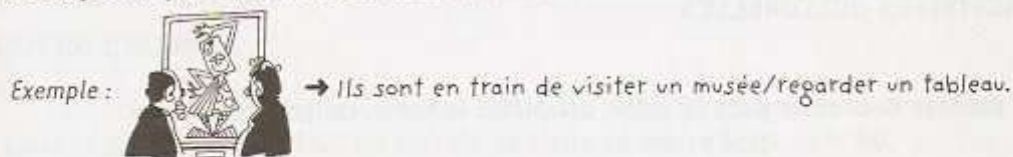
.....

.....

LE PRÉSENT CONTINU

4

Dites ce que les personnes sont en train de faire.











1. Vous
2. Elle
3. Je
4. Il
5. Nous
6. Tu

LE PRONOM ON

5

Remplacez *on* par *les gens*, *nous* ou *quelqu'un* selon le sens et faites les modifications nécessaires.

Envoyer maintenant       Options  Insérer  Catégories

De : emilie@hotmail.com

À : marieleconte@yahoo.fr

Objet : coucou de Montréal !

Chère Émilie,
Quel bonheur, Montréal, l'été ! Il y a plein d'animations et de festivals. Avec Pierre, on fait beaucoup de vélo et de roller (ici on appelle ça les « patins à roues alignées » !).
Les gens sont très sympathiques. On se parle facilement, le contact est simple et direct. On a passé une soirée inoubliable avec des Montréalais hier, et on nous a proposé de passer le week-end à Québec !
J'ai pris beaucoup de photos et je suis en train de faire un album. On le regarde à mon retour ?
Bises,
Marie

S'INFORMER SUR DES ACTIVITÉS CULTURELLES

6

À l'aide des informations données dans cette page de guide, complétez la conversation téléphonique.

FÊTES ET FESTIVALS À BRUXELLES	
MAI	
CONCOURS MUSICAL INTERNATIONAL REINE ÉLISABETH Un des événements les plus attendus. Concours de piano, de violon et de chant. Pour les finales, il faut prendre ses billets plusieurs semaines à l'avance.	JAZZ MARATHON Excellent festival de jazz partout dans la ville.
LE VINGT-KILOMÈTRES DE BRUXELLES Course à pied. Manifestation ouverte à tous.	PARCOURS D'ARTISTES À Saint-Gilles, portes ouvertes d'ateliers d'artistes.
ARTS BRUSSELS Le palais du Heysel accueille 140 galeries d'art contemporain de réputation internationale.	
JUIN	
FESTIVAL COULEUR CAFÉ Concerts multiculturels sur le site Tour et Taxis.	
ÉCRAN TOTAL Au cinéma Arenberg, pendant tout l'été, des films inédits ou des classiques pour le plus grand bonheur des cinéphiles.	









- Allô ! Office de promotion du tourisme à Bruxelles à votre service !
- Oui, bonjour, monsieur, je voudrais avoir des informations sur le programme culturel à Bruxelles au mois de mai prochain.
- Alors, pour la musique, vous
-
-
- Et il y a des expositions de peinture ou de sculpture ?
-
-
- Ah ! Très bien. Est-ce que vous avez aussi quelque chose avec le cinéma au mois de mai ?
-
-
- Bien, merci ! Dernière question : mon fils adore le sport. Est-ce qu'il y a des manifestations sportives prévues à cette époque ?
-
-
- Je vous remercie beaucoup ! Au revoir !

COMPRENDRE – ÉCRIT


WEEK-END CULTUREL

7

a) Lisez le mél suivant. Un touriste raconte sa visite au centre belge de la BD.

Envoyer maintenant       Options  Insérer  Catégories

De : sebastienmoury@wanadoo.fr

À :  claudemoury@wanadoo.fr

Objet : week-end à Bruxelles

Chère maman,
 Notre séjour à Bruxelles se passe super bien. Hier nous sommes allés tous les quatre au centre belge de la BD : on a admiré l'architecture extérieure et intérieure du bâtiment, de style Art nouveau. 400 m² de rêve !
 En fait, il y a deux musées : le Musée de l'imaginaire – c'est l'histoire de la BD en Belgique jusqu'en 1950 – et le Musée de la BD contemporaine. Les enfants ont adoré la salle de lecture ! Imagine : une salle avec plus de 24 000 titres en dix langues !
 On n'a pas eu le temps de tout visiter alors, demain, on y retourne pour voir l'atelier de E.P. Jacobs (le créateur de Blake et Mortimer) et une expo sur l'Art nouveau.
 Et après, déjeuner en famille à la brasserie du musée !
 Gros baisers de nous quatre,
 Sébastien

b) Sélectionnez les lieux ou curiosités à voir dans ce centre, et leurs caractéristiques.

.....

.....

.....

.....

.....

.....

.....

.....

S'EXPRIMER – ÉCRIT

WEEK-END CULTUREL (SUITE)

8

Vous êtes chargé(e) de préparer la brochure de présentation en français d'un musée de votre ville. Indiquez le nom du musée, le programme de la visite, les horaires d'ouverture et les tarifs.

MUSÉE :	HORAIRES D'OUVERTURE :
VISITE :
.....
.....	TARIFS :
.....
.....
.....

DU CÔTÉ DU LEXIQUE

LES ALIMENTS

1

Barrez l'intrus.

1. le bœuf - l'agneau - le riz - le lapin - le poulet - le porc
2. le citron - le comté - la pomme - l'orange - le raisin - la poire
3. le beurre - le yaourt - le camembert - les pâtes - le comté - la crème fraîche
4. le poireau - le pain - la salade - la pomme de terre - la tomate - l'artichaut

2

Reconstituez le menu.

Entrée

S _ L _ _ E DE P _ _ _ E _ DE T _ _ _ E

Plat principal

GR _ _ _ N DE COUR _ _ TT _ S

PO _ _ _ T À L' _ STR _ _ _ N

Fromage

C _ _ _ _ B _ _ T

Dessert

_ A _ T _ AUX C _ RI _ _ S

3

Observez ces photos extraites d'un livre de cuisine et identifiez les ingrédients utilisés pour ces deux recettes.



1. Du vinaigre,

.....

.....

.....



2.

.....

.....

.....

NOMMER DES PLATS : DE + NOM, À + ARTICLE + NOM

4

a) Trouvez des noms de plats à partir des éléments suivants. Utilisez *de + nom* ou *à + article + nom*.

Exemple : gratin de poisson, glace au chocolat

riz - tomates - crème - fraises - haricots - glace - bœuf - vanille - salade - tarte - chocolat - gâteau - lapin -
pommes de terre - rôti - purée - crêpe - comté - veau - cerises

.....

.....

.....

.....

.....

.....

.....

.....

.....

.....

.....

.....

.....

.....

.....

.....

.....

.....

.....

.....

.....

.....

.....

b) Imaginez des plats originaux ou tout simplement immangeables !

Exemple : veau aux fraises/yaourt aux tomates

.....

.....

.....

.....

.....

.....

.....

.....

.....

.....

.....

.....

.....

.....

.....

.....

.....

.....

.....

.....

.....

LES ARTICLES

5

Complétez avec *le, la, l', les, un, une, du, de la, de l', des* ou *de*.

1. - Vous prenez du poulet ?
- Ah oui ! J'adore poulet.
2. - Vous désirez fruit ?
- Non, je ne mange pas fruit après le fromage.
3. - Vous prenez légumes ?
- Non, je prends riz.
4. Qu'est-ce que tu choisis en entrée : salade ou terrine de lapin ?
5. - Tu n'aimes pas poireaux, tu détestes chou, mais qu'est-ce que tu aimes ?
- J'aime bien navets.
6. - Tu manges viande ?
- Oui, mais viande blanche uniquement : poulet ou dinde.

PARLER DE SA CONSOMMATION ALIMENTAIRE

6

Remettez le dialogue dans l'ordre.

- a. - Ben oui, j'ai mangé seulement la viande et j'ai laissé les courgettes.
- b. - En entrée, une salade et après on nous a servi de la dinde avec des courgettes.
- c. - Oui, je sais, mais j'ai pris une salade de haricots verts en entrée.
- 1. d. - Qu'est-ce que tu as mangé à midi à la cantine, mon chéri ?
- e. - De la mousse au chocolat ! J'en ai pris trois fois.
- f. - Ah oui ! C'est vrai, les haricots verts de l'entrée, ça fait le légume. Et comme dessert ?
- g. - Mais je te dis et je te répète qu'il faut toujours manger un légume !
- h. - Ça alors ! Mais tu n'aimes pas les courgettes !

7

a) Imaginez les habitudes alimentaires de cette personne.

.....
.....
.....
.....
.....
.....

b) Il a décidé de maigrir. Décrivez ses nouvelles habitudes alimentaires.

.....
.....
.....
.....
.....
.....



8

Précisez les habitudes alimentaires des personnages et animaux suivants.

- 1. un bébé de deux mois :
- 2. un chat :
- 3. un sportif :
- 4. un chien :
- 5. un mannequin :
- 6. un lapin :
- 7. un végétarien :
- 8. une vache :

COMPRENDRE – ÉCRIT

BONNES OU MAUVAISES HABITUDES ?

9

a) Lisez le texte et expliquez le titre.

.....

.....

b) Donnez un titre à chaque paragraphe.

RÉGIMES ADOS : MAUVAISE NOTE !

Les adolescents se nourrissent mal : c'est le cri d'alarme des médecins nutritionnistes et des diététiciens.

Pour commencer la journée, garçons et filles se contentent en général d'une simple boisson chaude (chocolat, café, thé) et s'étonnent de se sentir fatigués vers 11 heures !

À midi, les élèves qui déjeunent à la cantine sont certains de bénéficier d'un menu équilibré (légumes, viande ou poisson, laitage, fruit) mais que dire des jeunes qui n'avalent qu'un sandwich en vitesse ou, pire, grignotent une barre chocolatée ?

À la sortie des cours, vers 17 heures, rares sont les pauses goûter avec laitages et fruits : c'est plutôt l'heure de la cigarette (37 % fument du tabac tous les jours).

Enfin, le soir, c'est de plus en plus la pratique du self-service qui fonctionne et, là, les ados se composent des menus à partir des ressources du réfrigérateur familial, d'où l'importance des choix parentaux en matière d'alimentation.

.....

.....

.....

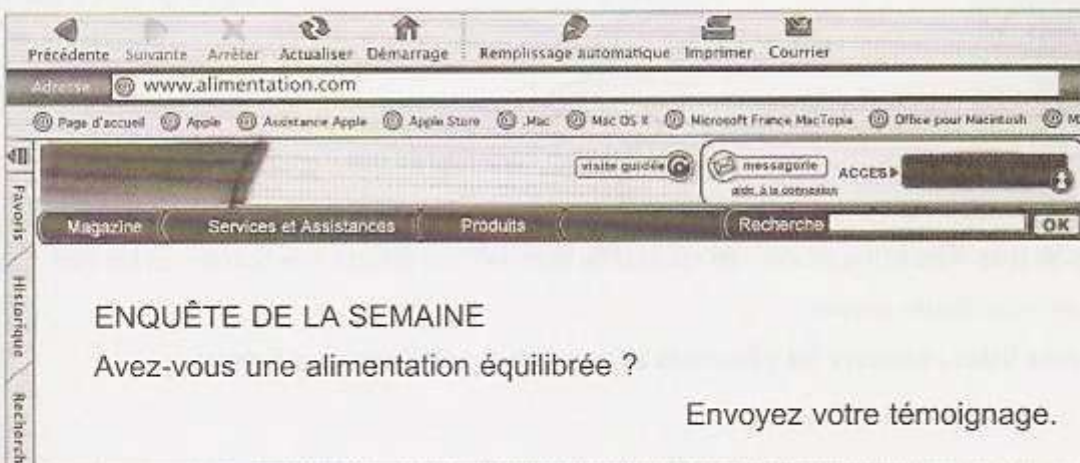
.....

S'EXPRIMER – ÉCRIT

BONNES OU MAUVAISES HABITUDES ? (SUITE)

10

Vous avez lu cette annonce sur un site Internet. Sur une feuille séparée, écrivez votre témoignage : précisez votre type d'alimentation aux différents repas de la journée.



DU CÔTÉ DU LEXIQUE

LES VÊTEMENTS ET ACCESSOIRES

1

Associez les éléments. (Plusieurs associations sont parfois possibles.) Faites les accords nécessaires.

un short - un pull - une jupe - un pantalon - un manteau - des chaussures - un tee-shirt - un sac - une veste - des lunettes - une robe - une écharpe	uni - à talons plats - en cuir - en coton - en soie - à manches longues - noir - court - à fleurs - longue - à col roulé
---	--

.....

.....

.....

.....

.....

2

Vous faites votre valise pour partir une semaine. Faites la liste des vêtements et accessoires que vous emportez.



1. à Nice au mois d'août 2. à Chamonix (dans les Alpes) en hiver 3. à Cannes en mai pour le festival de cinéma

1.

2.

3.

3

a) Barrez l'intrus.

- un maillot de bain - un tee-shirt - des chaussettes en laine - une robe en soie - un short - un bermuda -
des lunettes de soleil - une jupe en coton
- des gants en laine - des bottes en cuir - un manteau de fourrure - une écharpe - un bonnet - un top sans manches -
un blouson - des collants en laine

b) Relisez les deux listes : entourez les vêtements et accessoires spécifiques aux femmes.

LES PRONOMS COMPLÉMENTS D'OBJET DIRECT *LE, LA, L', LES*

4

Complétez avec le pronom qui convient.

TEST DE LA SEMAINE : ÊTES-VOUS UNE FASHION VICTIM ?

1 Les mannequins

- a. Vous trouvez beaux/belles et vous essayez de imiter.
- b. Vous critiquez souvent.
- c. Vous ne regardez jamais.

2 Un chèque surprise de 300 euros

- a. Vous dépensez immédiatement dans une boutique de vêtements branchés*.
- b. Vous ne dépensez pas en vêtements mais en matériel high-tech.
- c. Vous déposez à la banque parce que vous ne savez pas comment utiliser maintenant.

3 Une veste sublime dans une boutique

- a. Vous entrez et vous achetez sur le champ.
- b. Vous essayez en présence d'un(e) ami(e) et demandez son opinion.
- c. Vous attendez le moment des soldes pour vous offrir.

4 La mode

- a. Vous suivez rigoureusement.
- b. Vous adaptez à votre personnalité.
- c. Vous devancez.

* Branché : à la mode.

DU CÔTÉ DE LA COMMUNICATION

EXPRIMER UNE APPRÉCIATION POSITIVE OU NÉGATIVE

5

Observez ces deux mannequins. Trouvez des appréciations positives et/ou négatives pour chaque mannequin et sa tenue. Utilisez des formules comme : *elle a l'air de + nom - elle a l'air + adjectif - je la/les trouve + adjectif.*



1.



2.

- 1.
- 2.

CONSEILLER QUELQU'UN

6

Vous conseillez une amie qui se trouve trop grosse/maigre. Utilisez les structures suivantes : *il faut* + nom ou verbe infinitif - *tu peux/dois* + infinitif - impératif - *n'hésite pas à* + infinitif - *évite de* + infinitif.

Exemple : Porte des couleurs foncées. // Il faut porter souvent du noir.

.....

.....

.....

.....


EN SITUATION

S'EXPRIMER – ÉCRIT

DES GOÛTS ET DES COULEURS

7

a) Observez ce puzzle et imaginez, sur une feuille séparée, deux tenues (classiques, élégantes, originales, drôles...). Pour chacune, sélectionnez quatre éléments du puzzle (une tête, un vêtement porté en haut du corps, un en bas et des chaussures) et imaginez des couleurs.



b) Sur une feuille séparée, écrivez pour un magazine de mode les textes descriptifs qui présentent les mannequins avec les deux tenues composées.

Exemple : Barthélemy, notre mannequin blond, porte un pull-over blanc en coton, un bermuda en lin, à rayures noires et rouges. Il porte des tennis noirs avec des chaussettes de sport blanches. On adore !



DU CÔTÉ DU LEXIQUE

LES CADEAUX

1

Associez les catégories et les cadeaux.

- | | | |
|---------------|---|-----------------------|
| 1. décoration | → | a. une lampe |
| 2. cuisine | | b. une horloge |
| 3. rangement | | c. une valise |
| 4. voyages | | d. un tableau |
| | | e. un appareil photo |
| | | f. une bibliothèque |
| | | g. un sac à dos |
| | | h. un vase |
| | | i. une tente |
| | | j. un caméscope |
| | | k. une machine à café |
| | | l. un micro-ondes |

2

Faites des propositions de cadeaux : associez les éléments. (Plusieurs associations sont parfois possibles.)

Je cherche un cadeau pour les personnes suivantes, qu'est-ce que vous me conseillez ?

- | | | |
|---------------------------------|---|-----------------------------------|
| 1. un(e) ami(e) fashion victim | → | a. un parfum |
| 2. un(e) ami(e) fumeur | | b. un sac Gucci |
| 3. un(e) ami(e) intello | | c. un roman d'aventures |
| 4. un couple de cinéphiles | | d. un briquet |
| 5. un(e) ami(e) globe-trotter | | e. un jeu vidéo |
| 6. un couple de personnes âgées | | f. un tee-shirt de marque |
| 7. votre père | | g. des places de cinéma |
| 8. votre mère | | h. un bijou fantaisie |
| 9. votre petit(e) ami(e) | | i. une serviette de plage |
| 10. vos neveux de dix ans | | j. un stylo en or |
| | | k. un cendrier |
| | | l. un livre d'essai philosophique |
| | | m. une cravate |
| | | n. un tablier de cuisine |
| | | o. un DVD |
| | | p. un pendentif |
| | | q. une bande dessinée |
| | | r. un chèque-théâtre |

LES PRONOMS COMPLÉMENTS D'OBJET INDIRECT *LUI* ET *LEUR*

3

Dites de quel(les) personne(s) on parle : reformulez comme dans l'exemple.

Exemple : On lui demande conseil quand on a un problème personnel.

→ On demande conseil à son psychologue quand on a un problème personnel.

1. On leur envoie une carte postale de vacances.
.....
2. Je lui fais un cadeau pour sa fête.
3. Je lui dis : « Je t'aime. »
4. On leur offre surtout des jouets.
5. La police lui demande ses papiers.
6. On leur parle lentement parce qu'ils ne comprennent pas bien notre langue.
.....

LES PRONOMS RELATIFS *QUI* ET *QUE*

4

a) Complétez avec *qui* ou *que* puis dites de quelle profession on parle.

Exemple : C'est une personne qui joue d'un instrument et que vous pouvez écouter en concert. → un musicien

1. C'est une personne vous consultez quand vous êtes malade et vous prescrit des médicaments.
→
2. C'est une personne s'occupe des fleurs et des plantes. →
3. C'est une personne peut gagner beaucoup d'argent et on peut voir au cinéma.
→
4. C'est une personne travaille à la radio, à la télé ou pour un journal et nous informe sur l'actualité.
→

b) À vous ! Proposez quatre autres devinettes.

.....

.....

.....

.....

5

a) Transformez comme dans l'exemple puis dites de quel objet on parle.

Exemple : Dans ma chambre : J'utilise cet objet pour éclairer la pièce ; cet objet est décoratif.

→ C'est un objet que j'utilise pour éclairer la pièce et qui est décoratif. → une lampe

Dans ma salle de bains

1. Je prends cet objet pour me laver les dents. C'est un objet
..... →

2. Cet objet est très pratique pour se coiffer. C'est un objet
 →
3. Cet objet est en coton et je l'utilise après la douche. C'est un objet
 et →

Dans ma cuisine

4. Cet objet est en métal et permet de cuire des aliments. C'est un objet
 et →
5. Cet objet sert à boire du café et du thé et il est souvent en porcelaine. C'est un objet
 et →

b) À vous ! Imaginez quatre autres devinettes avec des objets de la vie quotidienne.

.....

.....

.....

.....

.....

.....

.....

.....

DU CÔTÉ DE LA COMMUNICATION

CONSEILLER SUR LE CHOIX D'UN CADEAU

6
Complétez les échanges avec les phrases suivantes.

- | | |
|---|--|
| a. Offrez-leur un week-end en Italie | d. Vous pouvez lui prendre un vélo |
| b. Prends-lui un appareil numérique | e. Je vous conseille de lui offrir un parfum |
| c. On peut lui offrir un téléphone portable | f. Achète-lui plutôt un livre ou un CD, pour changer |

1. - Qu'est-ce que j'offre à Corinne ?
 -, elle adore la photo !
2. - On a déjà pensé à tous nos cadeaux de Noël, mais on ne sait pas quoi offrir à nos parents !
 -, il y a des promotions de voyages sur Internet en ce moment !
3. - Et pour papa, je prends une cravate, comme d'habitude ?
 -
4. - Mademoiselle, vous pouvez me conseiller ? Qu'est-ce que je peux offrir à un enfant de cinq ans ?
 -, les petits garçons aiment bien faire du sport !
5. - Tu as une idée de cadeau pour l'anniversaire de maman ?
 -, comme ça elle pourra nous appeler !
6. - Madame, je cherche une idée de cadeau pour mon épouse.
 - Ah ! Monsieur, Ça fait toujours plaisir à une femme.

CARACTÉRISER UN OBJET PAR SA FONCTION

7

a) Expliquez à quoi ces objets servent, comme dans l'exemple.

Exemple : un couteau → Il sert à/Il permet de/On l'utilise pour couper quelque chose.

1. un stylo
2. une clé
3. un réfrigérateur
4. une voiture
5. une valise
6. un réveil
7. un caméscope

b) Choisissez un appareil dans la classe et un objet sur vous ou dans votre sac et expliquez leur fonction.

.....

.....

EN SITUATION


S'EXPRIMER – ÉCRIT ✎

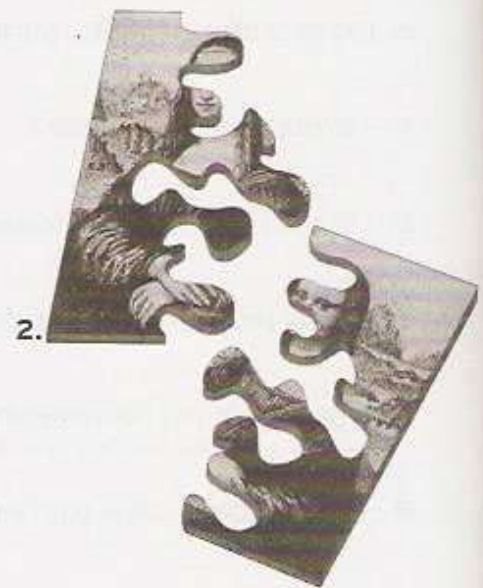
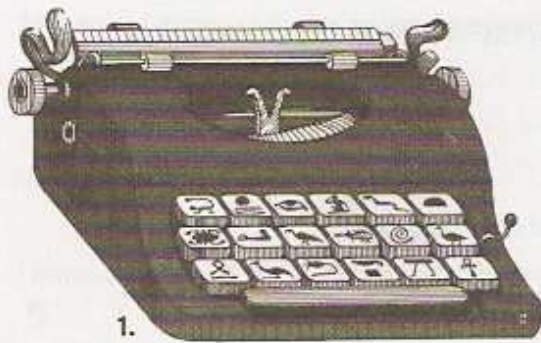
OBJETS INTROUVABLES

8

Ces curieux objets sont extraits du *Catalogue des objets introuvables*.

Sur une feuille séparée, écrivez une légende pour présenter ces objets dans le catalogue. Vous imaginerez le nom de l'objet et vous donnerez des précisions sur sa forme, sa couleur, sa fonction.

Exemple :  → GONFLEUR : casserole de camping. C'est une casserole gonflable en plastique qu'on peut transporter facilement et qui est idéale pour le camping.



DU CÔTÉ DU LEXIQUE

LA COMMANDE DE LIVRES

1

Complétez avec les mots suivants : prix - disponible - commander - réduction - édition - commande - auteur.

- Bonjour, monsieur.
- Bonjour, madame. Je voudrais le livre *Nouveaux Contes de Noël*.
- Qui est l'..... ?
- Je ne sais pas.
- Vous connaissez le nom de la maison d'..... ?
- C'est publié chez Hachette, je crois.
- Bien, je prends votre le livre sera dans une semaine.
- Vous pouvez me dire quel est le du livre ?
- 15,90 €, la de 5 % est incluse.

LES COMMERCES, LES COMMERÇANTS

2

Dites où vous pouvez faire ces courses (Plusieurs réponses sont parfois possibles.)

Exemple : pour acheter des gâteaux → à la pâtisserie, chez le pâtissier

- 1. pour acheter des tomates
- 2. pour acheter des médicaments
- 3. pour acheter des biftecks
- 4. pour acheter des tulipes
- 5. pour acheter des œufs
- 6. pour acheter des croissants
- 7. pour acheter des moules

3

Barrez l'intrus.

- 1. des oranges - des poires - des carottes - des bananes - des pommes - des fraises
- 2. du melon - des radis - du poulet - de la salade - des pommes de terre - des petits-pois
- 3. de la tomme - du cabillaud - du camembert - du lait - de la crème fraîche - du beurre

4

Corrigez les erreurs et retrouvez la forme correcte. (Plusieurs réponses sont parfois possibles.)

Exemple : une ~~tablette~~ de gâteau → une part/un morceau de gâteau

- 1. un kilo d'huile
- 2. une botte de bonbons
- 3. un tube de beurre
- 4. un pot de jambon

Dans un magasin de chaussures

3. - Vous avez des chaussures de sport pour enfant ?
- Oui bien sûr, on de différentes marques.
4. - Je voudrais ces escarpins en 38, s'il vous plaît.
- Je regrette, madame, je ne plus dans cette pointure.

Dans le train

5. - Excusez-moi, il y a un wagon restaurant dans ce train ?
- Oui, il y un en milieu de train.
6. - Vous avez un billet ?
- Oui, je un, mais je ne sais pas où il est !

Chez le fleuriste

7. - Vous n'avez pas de tulipes ?
- Non, je regrette, nous ne pas en ce moment.
8. - Je voudrais des roses blanches.
- Oui, combien exactement ?
- Je une dizaine.

À l'école

9. - Il y a combien d'enfants dans chaque classe ?
- Il y trente, en moyenne.
10. - Vos enfants ont une tenue de sport ?
- Oui, ils une toute neuve.

DU CÔTÉ DE LA COMMUNICATION

FAIRE DES ACHATS

7

Pour chaque situation, cochez les formules correctes.

Vous êtes client dans un magasin.

1. Vous demandez un produit. Vous dites :
- a. Donnez-moi des pommes.
 - b. Je voudrais des pommes.
 - c. Prenez des pommes.
2. Vous demandez le prix d'un article. Vous dites :
- a. Quel est le prix de ce livre ?
 - b. Ça fait combien ?
 - c. Ça coûte combien ?
3. Vous demandez le total à payer. Vous dites :
- a. Ça fait combien ?
 - b. Je vous dois combien ?
 - c. Ça coûte combien ?

8

Complétez le dialogue avec les répliques suivantes.

Ce sera tout ?

Ça fait 9,10 €.

Combien en voulez-vous ?

Vous désirez autre chose ?

Désolé, je n'en ai plus du tout.

Vous désirez ?

Et avec ça ?

LE VENDEUR :

LA CLIENTE : Je voudrais des pommes, s'il vous plaît.

LE VENDEUR :

LA CLIENTE : J'en prends 1 kilo.

LE VENDEUR :

LA CLIENTE : Donnez-moi un melon bien mûr, s'il vous plaît.

LE VENDEUR :

LA CLIENTE : Bon, alors je prendrai trois pamplemousses.

LE VENDEUR :

LA CLIENTE : Oui, donnez-moi aussi 1 kilo de tomates.

LE VENDEUR :

LA CLIENTE : Oui, je vous dois combien ?

LE VENDEUR :

EN SITUATION

S'EXPRIMER – ÉCRIT

SCÉNARIO

9

Sur une feuille séparée, écrivez un extrait de scénario de film à l'aide des informations suivantes.

La scène se passe sur un marché, au stand d'un fleuriste. Un jeune homme désire acheter un bouquet de fleurs : il aime bien les roses rouges mais c'est la fin du marché et le fleuriste a déjà tout vendu. Alors, il lui propose de belles roses blanches ; le jeune homme demande le prix et, finalement, il repart avec douze roses blanches (payées par chèque).

LE FLEURISTE : ...

LE JEUNE HOMME : ...

DU CÔTÉ DU LEXIQUE

LES SORTIES ET SPECTACLES

1

Trouvez des mots appartenant au thème des sorties.

Sorties : cinéma,

.....

2

Lisez ces commentaires et dites à quel type de spectacle ces personnes ont assisté.

1. Moi, c'est le numéro avec les tigres que j'ai préféré !

.....

2. J'ai trouvé les comédiens sublimes ! La salle a applaudi pendant dix minutes !

.....

3. C'est excellent ! Je comprends pourquoi il a eu un Oscar. En plus, il fait partie de la sélection du Festival de Cannes !

.....

4. Ah ! Le type qui joue du saxo-en solo est génial !

.....

5. Oui, pas mal, mais finalement je n'ai pas beaucoup ri, c'est un peu répétitif les sketches.

.....

6. Je vous conseille d'aller écouter ce pianiste et ce violoncelliste. Quel talent !

.....

LE REGISTRE FAMILIER

3

a) Complétez les dialogues avec les mots suivants : *crevé* - *boulot* - *terrible* - *sympa* - *marrant*.

1. - Allez, on va au ciné ce soir ?

- Oh ! T'es pas, tu sais que j'ai du

2. - Tu as aimé la pièce ?

- Bof, pas

3. - Trois heures de spectacle ! Je suis, je rentre me coucher !

4. - Qu'est-ce qu'on choisit comme film ?

- Plutôt quelque chose de, je n'ai pas envie de pleurer !

b) Reformulez les réponses. Utilisez des synonymes.

1.

2.

3.

4.

DU CÔTÉ DE LA GRAMMAIRE

NE... QUE

4

Reformulez les phrases en utilisant *ne... que*.

Exemple : On donne ce spectacle seulement à Paris. → On ne donne ce spectacle qu'à Paris.

1. J'ai vu deux films dans l'année.
2. Tu as réservé pour deux personnes !
3. Vous avez assisté à un seul festival !
4. Nous aimons la musique techno.
5. Ils sont allés une seule fois à l'Opéra.
6. Elle aime les comédies.

NE... QUE, NE... PLUS

5

Sophie veut faire une tarte mais elle n'a pas tous les ingrédients ou les quantités nécessaires. Expliquez son problème.

Exemple : 200 grammes de farine (100 grammes)

→ Elle n'a que 100 grammes de farine./Il n'y a que 100 grammes de farine./Il ne reste que 100 grammes de farine.

.....

.....

.....

.....

.....

Tarte au fromage

200 gr de farine	(100 gr)
1 cuillerée à café de sel	
100 gr de parmesan	(0 gr)
50 gr de gruyère râpé	
125 gr de beurre	(75 gr)
2 œufs	(1)
1 tasse de lait	(0)

DU CÔTÉ DE LA COMMUNICATION

CHOISIR UN SPECTACLE

6

Observez cette affiche de spectacle et complétez le dialogue.

ELLE : Qu'est-ce qu'on donne en ce moment au théâtre des Nouveautés ?

LUI :

ELLE : Ah ! C'est peut-être pas mal ! C'est avec qui ?

LUI :

Tu les connais ?

ELLE : Oh oui ! Ils sont

LUI : Alors on peut y aller dimanche prochain ?

ELLE : Mais c'est à quelle heure exactement ?

LUI :

ELLE : D'accord, je téléphone tout de suite pour réserver.



COMPRENDRE – ÉCRIT

CALCUL

7

Un enfant a fait les trois problèmes de mathématiques suivants. Corrigez les résultats donnés si nécessaire.

Fort ou faible en maths ?

- Tu as 12 bonbons. Tu en as mangé 9. Combien est-ce que tu en as maintenant ?
- Je n'en ai que trois.

.....

- Il te faut une demi-douzaine d'œufs pour faire une omelette et tu en as 7. Est-ce que tu as assez d'œufs pour faire ton omelette ?
- Non, je n'en ai pas assez.

.....

- Tu as 3 billets de 5 €, 2 pièces de 2 € et une pièce de 1 €. Tu as acheté 4 places de cinéma à 5 € la place. Est-ce que tu as encore de l'argent ?
- Oui, j'ai encore 1 euro.

.....

S'EXPRIMER – ÉCRIT

CALCUL (SUITE)

8

À votre tour, imaginez un problème de mathématiques à l'aide du plan suivant. (Vous pourrez le poser à la classe !)
Écrivez la solution.

La situation de départ

.....

Le problème rencontré

.....

La question posée

.....

La solution


.....

DU CÔTÉ DE LA GRAMMAIRE

LA PLACE DE L'ADJECTIF

3

Mettez les adjectifs suivants à la place qui convient : *petit - nouveau - varié - petit - simple - grand - beau*. (Plusieurs réponses sont parfois possibles.) Faites les accords nécessaires.

 À DÉCOUVRIR 

Ce restaurant de quartier vient de changer : il a un propriétaire

Le chef vous propose une cuisine à prix

Vous apprécierez aussi le décor mais de bon goût, et les vins de qualité

Félicitations pour cette réussite !

4

Caractérissez ces différents types de cuisine à l'aide des adjectifs suivants : *grand(e) - copieux/copieuse - savoureux/savoureuse - facile - génial(e) - varié(e) - délicieux/délicieuse - simple - bon(ne)*. Attention à leur place ! (Plusieurs réponses parfois possibles.)

1. une recette pour débutants une
2. un plat qui a très bon goût un
3. la cuisine d'un chef une

DU CÔTÉ DE LA COMMUNICATION

COMMANDER AU RESTAURANT

5

Qui parle : le serveur ou le client ? Cochez la bonne réponse.

- | | Le serveur | Le client |
|---|--------------------------|--------------------------|
| 1. Nous n'avons plus de tarte. | <input type="checkbox"/> | <input type="checkbox"/> |
| 2. Nous allons prendre deux menus. | <input type="checkbox"/> | <input type="checkbox"/> |
| 3. Ça a été ? | <input type="checkbox"/> | <input type="checkbox"/> |
| 4. Deux cafés et l'addition, s'il vous plaît ! | <input type="checkbox"/> | <input type="checkbox"/> |
| 5. Je peux vous changer de table, si vous voulez. | <input type="checkbox"/> | <input type="checkbox"/> |
| 6. Ce vin va très bien avec le poisson. | <input type="checkbox"/> | <input type="checkbox"/> |
| 7. Vous désirez ? | <input type="checkbox"/> | <input type="checkbox"/> |
| 8. Faites vite, je suis pressé ! | <input type="checkbox"/> | <input type="checkbox"/> |

6

Pour chaque situation, cochez la formule correcte.

1. Le serveur prend la commande. Il dit :
 - a. Et comme plat ?
 - b. C'est comme ça ?
2. Le serveur conseille un plat. Il dit :
 - a. C'est très bien, je le commande.
 - b. C'est très bon, je vous le recommande.
3. Le serveur veut connaître l'appréciation des clients. Il dit :
 - a. Il a plu ?
 - b. Ça vous a plu ?
4. Le client commande un plat. Il dit :
 - a. Je vais prendre un dessert.
 - b. Je vais attendre un dessert.

EN SITUATION

COMPRENDRE – ÉCRIT

SORTIE PARISIENNE

7

Vrai ou faux ? Lisez le document et cochez la bonne réponse.

DÉCOUVREZ PARIS AUTREMENT



BATEAUX PARISIENS

DÎNEZ EN TÊTE À TÊTE SUR NOS BATEAUX MOUCHES DANS UNE AMBIANCE MUSICALE.
TARIFS SPÉCIAUX POUR LES GROUPES.

RÉSERVATIONS : 014253 64 75

1. Il s'agit d'une publicité pour une visite originale de Paris. vrai faux
2. On propose de dîner à la tour Eiffel. vrai faux
3. On peut venir à deux ou à plusieurs. vrai faux
4. On propose aussi un spectacle musical. vrai faux

S'EXPRIMER – ÉCRIT

SORTIE PARISIENNE (SUITE)

8

Vous êtes journaliste étranger à Paris. Vous venez de passer une soirée sur un des bateaux parisiens présentés dans la publicité. Sur une feuille séparée, écrivez un petit texte pour votre journal. Racontez la soirée : Quand ? Avec qui ? Où ? Donnez vos appréciations sur le décor, l'ambiance, la cuisine, le personnel, les prix.

DU CÔTÉ DU LEXIQUE

LA VILLE ET LA CAMPAGNE

1

Classez ces noms et expressions dans les deux catégories ci-dessous.

le stress – la pollution – la verdure – le béton – la nature – le jardinage – le métro – les promenades – le bruit – les files d'attente – les immeubles – le village – les distractions – le calme – l'espace – les embouteillages – la vie culturelle – le bon air – les maisons individuelles

La vie en ville :

.....

La vie à la campagne :

.....

.....

DU CÔTÉ DE LA GRAMMAIRE

L'IMPARFAIT

2

Mettez les verbes entre parenthèses à l'imparfait.

Quand je (être) petit, peu de gens (avoir) une voiture : en général, on (partir) en vacances en train. Nous, nous (passer) juillet et août au même endroit parce que nos grands-parents (avoir) une petite maison au bord de la mer et nous (aller) chez eux chaque année. Le 1^{er} juillet, papa nous (accompagner) à la gare et nous (prendre) le train avec maman et mon frère pour la Bretagne. Ce (être) une époque merveilleuse !

3

a) Mettez les verbes entre parenthèses à l'imparfait.

LE JOURNALISTE : Clara, où est-ce que vous (habiter) quand vous (être) petite ?

CLARA : Je (vivre) à Strasbourg avec mes parents et ma petite sœur.

LE JOURNALISTE : Vous (être) une enfant facile ?

CLARA : Pas du tout ! Au contraire, je (être) très agitée et très indisciplinée ; mes parents (avoir) beaucoup de mal avec moi et puis, avec ma sœur, on (crier) tout le temps. Il y (avoir) une ambiance explosive à la maison !

LE JOURNALISTE : Quelles (être) vos activités préférées ?

CLARA : Moi, je (faire) du foot avec les garçons et ma sœur, elle (jouer) avec sa poupée. Nous (avoir) des caractères vraiment différents !



LE JOURNALISTE : Et physiquement, comment (être)-vous ?

CLARA : Je (être) mince, assez petite et je (avoir) les cheveux blonds et longs, une vraie petite fille modèle !

LE JOURNALISTE : Et qu'est-ce que vous (vouloir) faire plus tard comme métier ?

CLARA : Je (vouloir) devenir chauffeur de camion ou garagiste !

b) Répondez personnellement aux cinq questions du journaliste.

1. *Quand j'étais petit(e), je*
2.
3.
4.
5.

LA COMPARAISON

4

Complétez les textes avec : *plus - moins - plus de - moins de - mieux - meilleur(e)*.

Tout change !

L'alimentation

À présent, nous avons une alimentation de qualité que dans les années 1950 : nous mangeons produits gras, sucre mais légumes et fruits. Grâce au réfrigérateur, tout est conservé !

Les conditions de travail

Aujourd'hui, nous sommes payés, nous travaillons heures dans la semaine et nous avons loisirs : nos conditions de vie sont vraiment !

La famille

Il y a familles classiques, mais familles recomposées, mariages mais divorces. Les adolescents sont indépendants et indisciplinés qu'avant. De leur côté, les parents sont sévères et exigeants. Enfin, les grands-parents paraissent jeunes et sont dynamiques qu'il y a trente ans.

DU CÔTÉ DE LA **COMMUNICATION**

ÉVOQUER DES SOUVENIRS

5

Reconstituez les deux conversations à l'aide des répliques suivantes.

- a. - Je cherche le nom de ce petit village sympa où on allait souvent quand on faisait du camping en Bretagne...
- b. - Oh, l'histoire se passait en Virginie au siècle dernier, pendant la guerre entre les sudistes et les nordistes...
- c. - Non, à côté, tu sais il y avait une petite place au centre du village...
- d. - Tu te souviens de ce film, un classique américain avec Clark Gable ?
- e. - Là où on allait acheter le pain et la viande ?

- f. – Oui, avec Clark Gable et Vivien Leigh... Le titre du film est assez long...
- g. – Oui, exactement, et le nom du village commençait par Gui...
- h. – Ploumarec, peut-être ?
- i. – Ah oui, *Autant en emporte le vent* !
- j. – Guilvinec ?
- k. – Ah oui ! C'est ça !
- l. – Quel film ?
- m. – Ah oui ! Ce film avec Vivien Leigh, cette belle actrice qui portait des robes longues superbes.
- n. – Guilvinec, bien sûr !

EN SITUATION

COMPRENDRE – ÉCRIT

SOUVENIRS D'ENFANCE

6

Vrai ou faux ? Lisez cet extrait de la rubrique « *Rétroviseur* » du magazine *Auto moto rétro* et répondez.

RÉTROVISEUR

Interview d'Ysabelle Lachant, écrivaine, à propos de son dernier roman

Le visage d'Ysabelle Lachant s'illumine quand elle explique le rapport qu'il y a entre mots et mouvement : « Mes meilleurs moments d'inspiration, ils me sont venus dans une voiture. Le problème n'est pas d'écrire mais d'oublier le monde. À partir du moment où l'on est sur

une autre planète, l'écriture vient ! » Son premier souvenir de voiture ? La berline¹ de son père, lui aussi écrivain : « C'était une Frégate. Un énorme éléphant – beige en vérité – mais je la voyais rose ! Elle nous transportait, mes demi-sœurs et moi, dans notre maison du sud de la France pour les vacances. Cette

Frégate était donc synonyme de voyage, mais aussi de ma place dans notre famille recomposée. J'y étais bien... Très spacieuse, elle datait du début des années 1960, ses ron-deurs étaient confortables ! Mon père la conduisait avec des gants en cuir. Ce souvenir m'habite toujours.

1. Berline : grande voiture familiale.

- | | | |
|--|-------------------------------|-------------------------------|
| 1. Ysabelle Lachant parle de sa vie actuelle dans son dernier roman. | <input type="checkbox"/> vrai | <input type="checkbox"/> faux |
| 2. Ysabelle Lachant se souvient d'une voiture qui appartenait à son père. | <input type="checkbox"/> vrai | <input type="checkbox"/> faux |
| 3. La voiture était petite et de couleur rose. | <input type="checkbox"/> vrai | <input type="checkbox"/> faux |
| 4. Ysabelle Lachant a eu une enfance heureuse dans une famille recomposée. | <input type="checkbox"/> vrai | <input type="checkbox"/> faux |

S'EXPRIMER – ÉCRIT

SOUVENIRS D'ENFANCE (SUITE)

7

À votre tour, vous témoignez dans la rubrique « *Rétroviseur* ». Sur une feuille séparée, vous évoquez le souvenir de votre voiture ou d'une autre, précisez ses caractéristiques (marque, couleur, etc.), son usage, sa fonction (déplacement pour travail, vacances, etc.), pourquoi elle était importante pour vous.

DU CÔTÉ DU LEXIQUE

LE MOBILIER ET LES PIÈCES DE LA MAISON

1

Trouvez les noms de meubles ou équipements et complétez la grille.

Horizontalement

- a. pour manger – pour dormir
- c. pour s'asseoir

Verticalement

- 1. pour les loisirs
- 3. pour le travail
- 7. pour le confort d'une personne
- 10. pour le confort de plusieurs personnes

	1	2	3	4	5	6	7	8	9	10
a	T									
b										
c										
d										
e										
f										
g										
h										
i										
j										

2

Dites dans quelle pièce ou partie de la maison vous pouvez entendre les répliques suivantes. (Plusieurs réponses sont parfois possibles.)

- 1. Oh non ! Qui a cassé le lavabo ?
- 2. Il fait un peu froid, on rentre à l'intérieur ?
- 3. C'est pas possible ! Le réfrigérateur est vide !
- 4. Un peu de vin avec le fromage ?
- 5. Occupé !
- 6. Donne-moi ton tee-shirt sale, il y a encore de la place dans la machine à laver.
- 7. Allez, pose ton livre, c'est l'heure de dormir. Bonne nuit, mon chéri !
- 8. Oh ! Il y a des méls pour toi, viens voir !

DU CÔTÉ DE LA GRAMMAIRE

LES EXPRESSION TEMPORELLES IL Y A, DEPUIS

3

Complétez les messages suivants avec *il y a* ou *depuis*.

Des clients satisfaits

- 1. Moi, je suis cliente chez Mobiprix sa création !
- 2. J'ai acheté tous mes meubles chez Mobiprix trois semaines et je suis ravie !
- 3. Mobiprix fait des promotions exceptionnelles lundi !
- 4. Mobiprix est le n° 1 du meuble cinq ans !
- 5. La chaîne des magasins Mobiprix a ouvert un nouveau magasin dans la région deux mois.
- 6. Moi, j'ai découvert les magasins Mobiprix deux jours, et je dis : Bravo pour les prix !

4

Complétez le mél suivant avec *il y a* ou *depuis*.

De :	leroux@wanadoo.fr
À :	electro@mag.fr
Objet :	réclamation

Madame, monsieur,
Je viens régulièrement dans votre magasin pour mes achats d'électroménager
plusieurs années et une semaine, j'ai choisi un réfrigérateur à 320 € dans votre
magasin de Nice. Mais deux jours, j'ai vu le même modèle dans un autre
magasin, à 10 % moins cher ! Donc, je vous demande...

IMPARFAIT, PASSÉ COMPOSÉ, PRÉSENT

5

Complétez ces témoignages : mettez les verbes entre parenthèses au temps qui convient.

1. Avant, je (adorer) le mobilier ancien mais un jour, j'en (avoir) assez et je (décider) de tout changer. À présent, je (avoir) des meubles ultramodernes !
2. Maintenant je (travailler) chez moi et tout (aller) bien, mais l'année dernière, je (devoir) faire 100 km par jour pour aller au bureau. Je (être) épuisée ! Heureusement, on me (proposer) ce travail à domicile et cela (changer) ma vie !
3. Il y a deux ans encore, nous (habiter) à Paris et notre fils (être) toujours malade à cause de la pollution. Quand mon mari (obtenir) un poste en province, nous (quitter) la région parisienne. À présent nous (être) installés près de Grenoble, et on (respirer) l'air pur !
4. Depuis mon divorce, je (vivre) seule, mais mon fils me (offrir) un petit chien et ma vie (se transformer) : grâce à lui, je ne (être) plus déprimée.

DU CÔTÉ DE LA COMMUNICATION

RACONTER UN CHANGEMENT

6

a) Classez les éléments suivants du témoignage d'un ex-fumeur dans les trois catégories ci-dessous.

- | | |
|--|---------------------------------------|
| a. Je (ne plus avoir) envie de fumer. | e. Je (essayer) et je (réussir). |
| b. Il me (indiquer) une nouvelle méthode pour arrêter. | f. Je (fumer) deux paquets par jour. |
| c. Mais je (ne pas arriver) à arrêter de fumer. | g. Je (aller) voir le docteur Morand. |
| d. Et je (être) heureux ! | h. Je (ne pas se sentir) bien. |

1. La situation avant :
2. Les actions/événements qui sont à l'origine du changement :
3. La situation actuelle :

b) Rédigez le témoignage et conjuguez les verbes entre parenthèses au présent, à l'imparfait ou au passé composé, selon l'information donnée.

En 2003,

Mais un jour,

Maintenant,

EN SITUATION

S'EXPRIMER – ÉCRIT

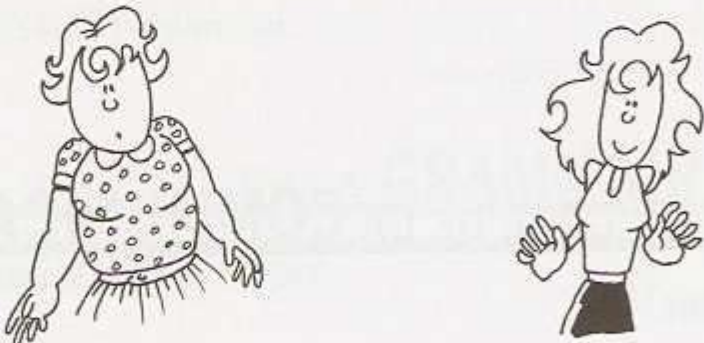
AVANT, MAINTENANT

7

Voici un extrait d'une page de magazine féminin. Chaque mois une lectrice témoigne personnellement des miracles du « relooking total ». Écrivez son témoignage sur une feuille séparée. Décrivez la situation et le physique avant ; évoquez les transformations opérées, puis décrivez la situation maintenant.

HISTOIRE D'UNE TRANSFORMATION

La technique du « relooking total »
au service d'Éva Sollers, 33 ans, mariée, deux enfants,



Avant

Après

Avant, ...

Mais un jour, ...

Maintenant, ...










DU CÔTÉ DU LEXIQUE

LE LOGEMENT

1

Complétez le mél avec les mots suivants.

loyer – quartier – étage – immeuble – cuisine – appartement – ascenseur – chauffage – louer – charges – refait – trois pièces – salle de bains


Envoyer maintenant        Options  Insérer  Catégories

De : immo.centre.com

À : colino@aol.com

Cc :

Objet : recherche d'appartement

Police Taille G I S T 

Madame,

En réponse à votre demande d'appartement à, je peux vous proposer un
 dans un ancien qui se trouve dans un
 très calme.

Le est de 700 € comprises. Le
 est situé au 4^e avec Il a été
 à neuf, et comprend une équipée et une belle

Il y a un électrique.

Si vous êtes intéressée, téléphonez-moi et vous pourrez le visiter.
 Avec mes salutations distinguées.

Vincent Garbet
 Directeur de l'agence Immo-centre

2

À l'aide des réactions des visiteurs, caractérisez les appartements avec les expressions suivantes.

clair – meublé – orienté au nord – petit – sombre – rénové – bruyant – en mauvais état – calme

Exemple : Alors, le soleil ne rentre jamais ! → L'appartement est orienté au nord.

1. Mais, on ne voit rien ! L'appartement est
2. Quel silence ! L'appartement est
3. Mais tout est à refaire ! L'appartement est
4. Même avec les fenêtres fermées, on ne s'entend pas ! L'appartement est
5. Il y a tout dedans : chaises, lits, tables, rangements ! L'appartement est
6. Il n'y a vraiment pas beaucoup de place ! L'appartement est
7. Quelle lumière ! L'appartement est
8. Quelle bonne surprise ! Je croyais que l'appartement était à refaire ! L'appartement est

LES PRONOMS COMPLÉMENTS D'OBJET DIRECT ET INDIRECT

3

Reformulez chaque phrase comme dans l'exemple. Utilisez les pronoms COD *le, la, l', les* ou les pronoms COI *lui, leur*.

Exemple : *Moi, je fais d'abord visiter l'appartement au candidat.* → *Moi, je lui fais d'abord visiter l'appartement.*

Précédente Suivante Arrêter Actualiser Démarrage Remplissage automatique Imprimer Courrier

Adresse www.colocataire.com

Page d'accueil Apple Assistance Apple Apple Store Mac Mac OS X Microsoft France MacTopia Office pour Macintosh MSN

visite guidée messagerie ACCES aide à la connexion

Magazine Services et Assurances Produits Recherche OK

COMMENT SÉLECTIONNEZ-VOUS VOTRE COLOCATAIRE ?

- Moi, j'interroge le candidat par téléphone, sur ses goûts musicaux et ses habitudes de ménage.
.....
- Moi, si j'ai trois candidats, je donne rendez-vous aux trois personnes en même temps.
.....
- Nous, nous proposons au candidat de passer quelques jours dans l'appartement.
.....
- Moi, je fais remplir un questionnaire au candidat ou à la candidate.
.....
- Nous, on observe bien le candidat et on laisse parler cette personne.
.....
- Moi, je pose des questions à la personne sur ses qualités et ses défauts.
.....
- Quand on hésite entre deux candidats, on invite les deux personnes à prendre l'apéritif avec nous.
.....

4

Complétez avec les pronoms COD ou COI qui conviennent.

Relations internationales

- J'ai une amie française, elle s'appelle Charlotte. Je connais depuis longtemps. Je téléphone souvent et je écris une ou deux fois par an. Quand je vais en France, je vois avec plaisir, je donne rendez-vous dans un café ou je invite au restaurant.
- Cher Diego,
Je suis aux États-Unis depuis deux mois. J'habite chez des amis de mes parents, M. et Mme Douglas. Ils ont proposé de vivre avec eux, et je rends quelques petits services en échange. Ils sont très gentils, je adore ! Mes parents connaissent bien et ils vont accueillir dans notre maison de Normandie pendant les prochaines vacances. Je te présenterai à cette occasion.
Je embrasse.
Marion

S'INFORMER SUR UN LOGEMENT

5

Complétez le dialogue téléphonique suivant à l'aide des informations communiquées dans la petite annonce.

- Allô ! Bonjour, une amie m'a donné votre numéro de téléphone.
Je sais que vous recherchez une colocataire, et je suis intéressée.
L'appartement se trouve bien dans Lyon ?
.....
- Quel loyer demandez-vous ?
.....
- L'appartement est grand ?
.....
- Il se trouve à quel étage ?
.....
- Bien, je peux venir le visiter ?
.....
- Oui, mais j'ai une question à vous poser : ?
.....
- Très bien ! Alors vous pouvez venir demain après-midi si vous voulez.

Réf. L0911327. LYON 1^{er} arrondissement
Étudiante recherche colocataire fille
ou garçon (non fumeur) pour partager
T3 70 m² - 2 chambres - Sdb, wc -
4^e ét. sans ascenseur. Loyer : 450 € CC.
Tél. : 04 74 00 19 20

EN SITUATION

S'EXPRIMER – ÉCRIT

COLOCATAIRES

6

a) Lisez la petite annonce suivante.

COLOCATION
Benoît, Grégory, Clément
n° H058046
Ville : Montpellier
Rue : Felix-Satut
Loyer : 270 € par mois
Disponible fin septembre
Infos perso : Benoît, 20 ans, étudiant non fumeur
Grégory, 25 ans, salarié, non fumeur
Clément, 21 ans, étudiant, non fumeur
Nous sommes trois copains qui s'entendent bien et nous recherchons un 4 ^e colocataire pour partager notre grand 5-pièces. Alors, fille ou garçon, non fumeur, on attend votre candidature ! Animal (chat ou petit chien) accepté.

- b) Vous avez été choisi(e) pour être le/la quatrième colocataire. Vous venez de vous installer dans l'appartement. Vous écrivez sur une feuille séparée une lettre à un(e) ami(e) pour lui parler de vos nouvelles conditions de logement.
- Vous donnez des précisions sur les caractéristiques de l'appartement, de votre chambre.
 - Vous parlez de vos relations avec les trois autres colocataires.
 - Vous invitez votre ami(e) à venir vous voir.


DU CÔTÉ DU LEXIQUE

RÈGLES ET RÈGLEMENTS

1

Complétez l'extrait du règlement de la piscine à l'aide des mots suivants.

admis - défense - recommandé - interdiction - interdit(e)(s)



1. Il est de courir autour des bassins.
2. de manger dans la piscine.
3. Les caleçons de bain sont seuls les maillots sont autorisés.
4. Les animaux ne sont pas ni à l'accueil ni autour des bassins.
5. Patageoire : aux enfants de plus de sept ans.
6. de marcher autour des bassins avec des chaussures.
7. Les enfants de moins de dix ans sont dans la piscine s'ils sont accompagnés par un adulte.
8. Il est de porter un bonnet de bain, pour des raisons d'hygiène.
9. Les toboggans sont aux enfants de moins de quatre ans.

DU CÔTÉ DE LA GRAMMAIRE

IL NE FAUT PAS/VOUS NE DEVEZ PAS... + INFINITIF

2

Reformulez les interdictions suivantes avec les structures de l'oral puis avec les structures de l'écrit.

Oral : *Il ne faut pas/Vous ne devez pas/Vous ne pouvez pas/On ne doit pas/C'est défendu de* + infinitif, impératif négatif.
 Écrit : *Interdiction de/Défense de/Il est interdit de* + infinitif.

Pendant l'examen

1. ne pas utiliser les téléphones portables

.....

.....

2. ne pas consulter de documents

3. ne pas parler à son voisin

4. ne pas écrire sur les tables

5. ne pas sortir de la salle sans autorisation

6. ne pas rendre sa copie en retard

IL FAUT/ÉVITER DE + INFINITIF

3

Formulez des recommandations avec l'impératif, *il faut + infinitif* ou *éviter de + infinitif*.

se reposer – bien dormir – ne pas trop travailler – faire un peu de sport – aller au cinéma – se coucher tôt – ne pas trop manger – ne pas boire d'alcool – avoir confiance en soi

Quelques jours avant un examen

DU CÔTÉ DE LA COMMUNICATION

EXPRIMER DES INTERDICTIONS

4

Dites où vous pouvez voir les messages suivants.

1. Interdit aux moins de seize ans.

2. Reproduction interdite.

3. Pêche interdite.

4. Entrée interdite.

5. Défense de parler au conducteur.


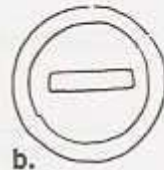
6. Défense de déposer des ordures.

5

Associez les dessins aux messages d'interdiction.

Les interdictions dans la ville

- 1. Défense d'afficher
- 2. Défense de stationner
- 3. Sens interdit
- 4. Interdiction de doubler
- 5. Les chiens ne sont pas admis
- 6. Interdit aux poids lourds
- 7. Il est défendu de klaxonner



FAIRE DES RECOMMANDATIONS

6

Complétez les mini-dialogues avec des recommandations.

Dans un restaurant

1. - Le lapin aux olives est bon ?

- Oui, mais il n'y en a plus.

2. - Je n'aime que le vin rouge.

- Alors,

3. - Je ne peux pas manger n'importe quoi, je suis au régime !

- Alors,

Chez le médecin

4. - J'ai beaucoup de travail et je dors mal en ce moment.

-

5. - Je peux recommencer à faire du sport ?

- Non,

6. - J'ai pris trois kilos en une semaine !

-

Dans la classe

7. - Cet exercice est difficile, je n'arrive pas à le faire.

- Alors,

8. - Je ne comprends pas ce mot.

-

9. - Pouvez-vous répéter, s'il vous plaît ?

- Oui, mais

COMPRENDRE – ÉCRIT

CONSEILS UTILES

7

Notez en face de ces recommandations s'il s'agit de bons conseils ou de mauvais conseils. Justifiez vos réponses.

Guide pour bien apprendre le français

1. Il faut prendre des notes pendant le cours.
.....
2. Quand vous écoutez un dialogue, lisez la transcription en même temps.
.....
3. N'hésitez pas à poser des questions à votre professeur.
.....
4. Évitez de consulter systématiquement votre dictionnaire.
.....
5. Exprimez-vous seulement quand vous êtes certain(e) de ne pas faire d'erreurs.
.....
6. Acceptez de ne pas comprendre chaque mot.
.....
7. Apprenez toutes les conjugaisons par cœur.
.....
8. Ne parlez pas avec votre voisin pendant le cours.
.....
9. Il faut traduire tous les textes que vous travaillez en classe.
.....
10. Prenez conscience de vos manières d'apprendre.
.....

S'EXPRIMER – ÉCRIT

CONSEILS UTILES (SUITE)

8

Sur une feuille séparée, formulez vos propres conseils pour bien apprendre, comprendre, parler, écrire le français.

PORTFOLIO

À L'ORAL		À L'ÉCRIT	
Acquis	En cours d'acquisition	Acquis	En cours d'acquisition

FENÊTRE SUR... (A1)

Je peux comprendre

- quand quelqu'un se présente (nom, prénom, nationalité)
- quand quelqu'un me demande mon nom
- quand quelqu'un me demande mon prénom
- quand quelqu'un me demande ma langue
- quand quelqu'un me demande ma nationalité
- quand quelqu'un indique un nombre

<input type="checkbox"/>	<input type="checkbox"/>	<input type="checkbox"/>	<input type="checkbox"/>
<input type="checkbox"/>	<input type="checkbox"/>	<input type="checkbox"/>	<input type="checkbox"/>
<input type="checkbox"/>	<input type="checkbox"/>	<input type="checkbox"/>	<input type="checkbox"/>
<input type="checkbox"/>	<input type="checkbox"/>	<input type="checkbox"/>	<input type="checkbox"/>
<input type="checkbox"/>	<input type="checkbox"/>	<input type="checkbox"/>	<input type="checkbox"/>
<input type="checkbox"/>	<input type="checkbox"/>	<input type="checkbox"/>	<input type="checkbox"/>

Je peux m'exprimer et interagir

- me présenter
- épeler mon prénom
- noter mon prénom
- faire connaissance
- indiquer ma langue
- dire ma nationalité
- dire un nombre
- noter un nombre
- interagir en classe

<input type="checkbox"/>	<input type="checkbox"/>	<input type="checkbox"/>	<input type="checkbox"/>
<input type="checkbox"/>	<input type="checkbox"/>	<input type="checkbox"/>	<input type="checkbox"/>
<input type="checkbox"/>	<input type="checkbox"/>	<input type="checkbox"/>	<input type="checkbox"/>
<input type="checkbox"/>	<input type="checkbox"/>	<input type="checkbox"/>	<input type="checkbox"/>
<input type="checkbox"/>	<input type="checkbox"/>	<input type="checkbox"/>	<input type="checkbox"/>
<input type="checkbox"/>	<input type="checkbox"/>	<input type="checkbox"/>	<input type="checkbox"/>
<input type="checkbox"/>	<input type="checkbox"/>	<input type="checkbox"/>	<input type="checkbox"/>
<input type="checkbox"/>	<input type="checkbox"/>	<input type="checkbox"/>	<input type="checkbox"/>
<input type="checkbox"/>	<input type="checkbox"/>	<input type="checkbox"/>	<input type="checkbox"/>

DOSSIER 1 (A1)

Je peux comprendre

- quand quelqu'un se présente (identité, âge, activités)
- quand quelqu'un me demande mon identité
- quand quelqu'un me demande mon âge
- quand quelqu'un me pose des questions sur mes activités, mes études
- quand quelqu'un indique une heure, une date
- la relation entre des personnes, la situation d'échange
- l'appartenance

<input type="checkbox"/>	<input type="checkbox"/>	<input type="checkbox"/>	<input type="checkbox"/>
<input type="checkbox"/>	<input type="checkbox"/>	<input type="checkbox"/>	<input type="checkbox"/>
<input type="checkbox"/>	<input type="checkbox"/>	<input type="checkbox"/>	<input type="checkbox"/>
<input type="checkbox"/>	<input type="checkbox"/>	<input type="checkbox"/>	<input type="checkbox"/>
<input type="checkbox"/>	<input type="checkbox"/>	<input type="checkbox"/>	<input type="checkbox"/>
<input type="checkbox"/>	<input type="checkbox"/>	<input type="checkbox"/>	<input type="checkbox"/>
<input type="checkbox"/>	<input type="checkbox"/>	<input type="checkbox"/>	<input type="checkbox"/>

✳

- un formulaire d'identité, un formulaire d'inscription
- des demandes d'informations simples
- des informations sur une carte de visite
- quand quelqu'un donne sa date de naissance, ses coordonnées
- quand quelqu'un me demande ma date de naissance
- quand quelqu'un me demande mon adresse
- quand quelqu'un me demande mon numéro de téléphone
- quand quelqu'un me demande mon adresse électronique
- quand quelqu'un indique un prix, une information chiffrée

<input type="checkbox"/>	<input type="checkbox"/>	<input type="checkbox"/>	<input type="checkbox"/>
<input type="checkbox"/>	<input type="checkbox"/>	<input type="checkbox"/>	<input type="checkbox"/>
<input type="checkbox"/>	<input type="checkbox"/>	<input type="checkbox"/>	<input type="checkbox"/>
<input type="checkbox"/>	<input type="checkbox"/>	<input type="checkbox"/>	<input type="checkbox"/>
<input type="checkbox"/>	<input type="checkbox"/>	<input type="checkbox"/>	<input type="checkbox"/>
<input type="checkbox"/>	<input type="checkbox"/>	<input type="checkbox"/>	<input type="checkbox"/>
<input type="checkbox"/>	<input type="checkbox"/>	<input type="checkbox"/>	<input type="checkbox"/>
<input type="checkbox"/>	<input type="checkbox"/>	<input type="checkbox"/>	<input type="checkbox"/>
<input type="checkbox"/>	<input type="checkbox"/>	<input type="checkbox"/>	<input type="checkbox"/>

✳

	À L'ORAL		À L'ÉCRIT	
	Acquis	En cours d'acquisition	Acquis	En cours d'acquisition
- un échange simple sur un sujet familier	<input type="checkbox"/>	<input type="checkbox"/>	<input type="checkbox"/>	<input type="checkbox"/>
- quand quelqu'un indique sa profession	<input type="checkbox"/>	<input type="checkbox"/>	<input type="checkbox"/>	<input type="checkbox"/>
- quand quelqu'un indique son pays	<input type="checkbox"/>	<input type="checkbox"/>	<input type="checkbox"/>	<input type="checkbox"/>
- quand quelqu'un indique quels sont ses goûts, ses passions, ses rêves	<input type="checkbox"/>	<input type="checkbox"/>	<input type="checkbox"/>	<input type="checkbox"/>
- quand quelqu'un me demande ma profession	<input type="checkbox"/>	<input type="checkbox"/>	<input type="checkbox"/>	<input type="checkbox"/>
- quand quelqu'un me demande de quel pays je viens	<input type="checkbox"/>	<input type="checkbox"/>	<input type="checkbox"/>	<input type="checkbox"/>
- quand quelqu'un me demande mes goûts, mes passions, mes rêves	<input type="checkbox"/>	<input type="checkbox"/>	<input type="checkbox"/>	<input type="checkbox"/>
✳				
- des informations sur la France et l'Europe	<input type="checkbox"/>	<input type="checkbox"/>	<input type="checkbox"/>	<input type="checkbox"/>
Je peux m'exprimer et interagir				
- saluer de façon formelle et informelle	<input type="checkbox"/>	<input type="checkbox"/>	<input type="checkbox"/>	<input type="checkbox"/>
- prendre congé	<input type="checkbox"/>	<input type="checkbox"/>	<input type="checkbox"/>	<input type="checkbox"/>
- dire mon âge	<input type="checkbox"/>	<input type="checkbox"/>	<input type="checkbox"/>	<input type="checkbox"/>
- indiquer mes activités générales, mes études	<input type="checkbox"/>	<input type="checkbox"/>	<input type="checkbox"/>	<input type="checkbox"/>
- indiquer l'heure juste, le moment de la journée	<input type="checkbox"/>	<input type="checkbox"/>	<input type="checkbox"/>	<input type="checkbox"/>
- indiquer les jours de la semaine	<input type="checkbox"/>	<input type="checkbox"/>	<input type="checkbox"/>	<input type="checkbox"/>
- identifier des personnes qui se présentent, leur relation	<input type="checkbox"/>	<input type="checkbox"/>	<input type="checkbox"/>	<input type="checkbox"/>
- indiquer le lieu de l'échange	<input type="checkbox"/>	<input type="checkbox"/>	<input type="checkbox"/>	<input type="checkbox"/>
- identifier la relation dans la situation d'échange	<input type="checkbox"/>	<input type="checkbox"/>	<input type="checkbox"/>	<input type="checkbox"/>
- indiquer le moment de l'échange	<input type="checkbox"/>	<input type="checkbox"/>	<input type="checkbox"/>	<input type="checkbox"/>
- indiquer en quelques mots mes relations, mes activités	<input type="checkbox"/>	<input type="checkbox"/>	<input type="checkbox"/>	<input type="checkbox"/>
- exprimer l'appartenance	<input type="checkbox"/>	<input type="checkbox"/>	<input type="checkbox"/>	<input type="checkbox"/>
✳				
- questionner de façon simple	<input type="checkbox"/>	<input type="checkbox"/>	<input type="checkbox"/>	<input type="checkbox"/>
- demander poliment	<input type="checkbox"/>	<input type="checkbox"/>	<input type="checkbox"/>	<input type="checkbox"/>
- indiquer le but d'un échange simple	<input type="checkbox"/>	<input type="checkbox"/>	<input type="checkbox"/>	<input type="checkbox"/>
- demander le prix de quelque chose	<input type="checkbox"/>	<input type="checkbox"/>	<input type="checkbox"/>	<input type="checkbox"/>
- indiquer ma date de naissance	<input type="checkbox"/>	<input type="checkbox"/>	<input type="checkbox"/>	<input type="checkbox"/>
- indiquer mon numéro de téléphone	<input type="checkbox"/>	<input type="checkbox"/>	<input type="checkbox"/>	<input type="checkbox"/>
- indiquer mon adresse	<input type="checkbox"/>	<input type="checkbox"/>	<input type="checkbox"/>	<input type="checkbox"/>
- nommer les mois de l'année	<input type="checkbox"/>	<input type="checkbox"/>	<input type="checkbox"/>	<input type="checkbox"/>
- formuler des opérations de calcul	<input type="checkbox"/>	<input type="checkbox"/>	<input type="checkbox"/>	<input type="checkbox"/>
- donner des informations chiffrées	<input type="checkbox"/>	<input type="checkbox"/>	<input type="checkbox"/>	<input type="checkbox"/>
- donner mon adresse électronique	<input type="checkbox"/>	<input type="checkbox"/>	<input type="checkbox"/>	<input type="checkbox"/>
- remplir un formulaire d'inscription	<input type="checkbox"/>	<input type="checkbox"/>	<input type="checkbox"/>	<input type="checkbox"/>
✳				
- identifier un court document écrit très courant (publicité, annonce, bulletin participation...)	<input type="checkbox"/>	<input type="checkbox"/>	<input type="checkbox"/>	<input type="checkbox"/>
- indiquer la fonction d'un document	<input type="checkbox"/>	<input type="checkbox"/>	<input type="checkbox"/>	<input type="checkbox"/>
- indiquer la profession de quelqu'un	<input type="checkbox"/>	<input type="checkbox"/>	<input type="checkbox"/>	<input type="checkbox"/>
- indiquer le pays de quelqu'un	<input type="checkbox"/>	<input type="checkbox"/>	<input type="checkbox"/>	<input type="checkbox"/>
- donner des informations personnelles	<input type="checkbox"/>	<input type="checkbox"/>	<input type="checkbox"/>	<input type="checkbox"/>
- exprimer une passion/un rêve	<input type="checkbox"/>	<input type="checkbox"/>	<input type="checkbox"/>	<input type="checkbox"/>
- indiquer mes goûts	<input type="checkbox"/>	<input type="checkbox"/>	<input type="checkbox"/>	<input type="checkbox"/>

À L'ORAL		À L'ÉCRIT	
Acquis	En cours d'acquisition	Acquis	En cours d'acquisition

DOSSIER 2 (A1)

Je peux comprendre

- un micro-trottoir sur un sujet familier	<input type="checkbox"/>	<input type="checkbox"/>	<input type="checkbox"/>	<input type="checkbox"/>
- quand quelqu'un parle de sa ville, de son quartier, d'un lieu dans la ville	<input type="checkbox"/>	<input type="checkbox"/>	<input type="checkbox"/>	<input type="checkbox"/>
- quand quelqu'un localise un lieu de façon simple	<input type="checkbox"/>	<input type="checkbox"/>	<input type="checkbox"/>	<input type="checkbox"/>
- quand quelqu'un explique pourquoi il aime ou il n'aime pas quelque chose	<input type="checkbox"/>	<input type="checkbox"/>	<input type="checkbox"/>	<input type="checkbox"/>
- quand quelqu'un parle d'une activité	<input type="checkbox"/>	<input type="checkbox"/>	<input type="checkbox"/>	<input type="checkbox"/>
- quand quelqu'un explique pourquoi il fait cette activité	<input type="checkbox"/>	<input type="checkbox"/>	<input type="checkbox"/>	<input type="checkbox"/>
- quand quelqu'un parle du moment d'une activité	<input type="checkbox"/>	<input type="checkbox"/>	<input type="checkbox"/>	<input type="checkbox"/>
- des légendes sur un plan	<input type="checkbox"/>	<input type="checkbox"/>	<input type="checkbox"/>	<input type="checkbox"/>
✳				
- une fiche descriptive simple sur un hébergement	<input type="checkbox"/>	<input type="checkbox"/>	<input type="checkbox"/>	<input type="checkbox"/>
- une demande de réservation d'hébergement (dates, horaires, équipements, conditions de réservation, tarifs...)	<input type="checkbox"/>	<input type="checkbox"/>	<input type="checkbox"/>	<input type="checkbox"/>
- un court échange téléphonique	<input type="checkbox"/>	<input type="checkbox"/>	<input type="checkbox"/>	<input type="checkbox"/>
✳				
- une correspondance amicale ou familiale	<input type="checkbox"/>	<input type="checkbox"/>	<input type="checkbox"/>	<input type="checkbox"/>
- qui est l'expéditeur, le destinataire d'un message écrit	<input type="checkbox"/>	<input type="checkbox"/>	<input type="checkbox"/>	<input type="checkbox"/>
- quel est le lieu de provenance d'un message écrit	<input type="checkbox"/>	<input type="checkbox"/>	<input type="checkbox"/>	<input type="checkbox"/>
- la relation entre les personnes dans un message écrit	<input type="checkbox"/>	<input type="checkbox"/>	<input type="checkbox"/>	<input type="checkbox"/>
- des informations simples sur un lieu	<input type="checkbox"/>	<input type="checkbox"/>	<input type="checkbox"/>	<input type="checkbox"/>
- des informations météo simples	<input type="checkbox"/>	<input type="checkbox"/>	<input type="checkbox"/>	<input type="checkbox"/>
- quand quelqu'un exprime des sentiments sur un lieu	<input type="checkbox"/>	<input type="checkbox"/>	<input type="checkbox"/>	<input type="checkbox"/>
- des messages courants sur un répondeur téléphonique	<input type="checkbox"/>	<input type="checkbox"/>	<input type="checkbox"/>	<input type="checkbox"/>
✳				
- des informations sur Paris	<input type="checkbox"/>	<input type="checkbox"/>	<input type="checkbox"/>	<input type="checkbox"/>

Je peux m'exprimer et interagir

- nommer un lieu dans la ville	<input type="checkbox"/>	<input type="checkbox"/>	<input type="checkbox"/>	<input type="checkbox"/>
- localiser un lieu simplement	<input type="checkbox"/>	<input type="checkbox"/>	<input type="checkbox"/>	<input type="checkbox"/>
- parler de mes goûts et justifier en quelques mots	<input type="checkbox"/>	<input type="checkbox"/>	<input type="checkbox"/>	<input type="checkbox"/>
- informer sur une activité	<input type="checkbox"/>	<input type="checkbox"/>	<input type="checkbox"/>	<input type="checkbox"/>
- expliquer en quelques mots le but d'une activité	<input type="checkbox"/>	<input type="checkbox"/>	<input type="checkbox"/>	<input type="checkbox"/>
- expliquer le moment d'une activité	<input type="checkbox"/>	<input type="checkbox"/>	<input type="checkbox"/>	<input type="checkbox"/>
✳				
- remercier, réagir, m'exprimer avec politesse	<input type="checkbox"/>	<input type="checkbox"/>	<input type="checkbox"/>	<input type="checkbox"/>
- m'informer sur un hébergement	<input type="checkbox"/>	<input type="checkbox"/>	<input type="checkbox"/>	<input type="checkbox"/>
- donner des informations sur un hébergement	<input type="checkbox"/>	<input type="checkbox"/>	<input type="checkbox"/>	<input type="checkbox"/>
- justifier en quelques mots un choix d'hébergement	<input type="checkbox"/>	<input type="checkbox"/>	<input type="checkbox"/>	<input type="checkbox"/>
- indiquer de façon simple un itinéraire/une direction	<input type="checkbox"/>	<input type="checkbox"/>	<input type="checkbox"/>	<input type="checkbox"/>
- indiquer un déplacement	<input type="checkbox"/>	<input type="checkbox"/>	<input type="checkbox"/>	<input type="checkbox"/>
- dire ma préférence	<input type="checkbox"/>	<input type="checkbox"/>	<input type="checkbox"/>	<input type="checkbox"/>
✳				
- indiquer l'expéditeur d'un message écrit	<input type="checkbox"/>	<input type="checkbox"/>	<input type="checkbox"/>	<input type="checkbox"/>

	À L'ORAL		À L'ÉCRIT	
	Acquis	En cours d'acquisition	Acquis	En cours d'acquisition
Je peux m'exprimer et interagir				
- exprimer mes goûts	<input type="checkbox"/>	<input type="checkbox"/>	<input type="checkbox"/>	<input type="checkbox"/>
- expliquer mon mode de vie, ma profession	<input type="checkbox"/>	<input type="checkbox"/>	<input type="checkbox"/>	<input type="checkbox"/>
- indiquer un déplacement simple	<input type="checkbox"/>	<input type="checkbox"/>	<input type="checkbox"/>	<input type="checkbox"/>
- parler de mes activités sportives ou culturelles	<input type="checkbox"/>	<input type="checkbox"/>	<input type="checkbox"/>	<input type="checkbox"/>
- parler de mon animal	<input type="checkbox"/>	<input type="checkbox"/>	<input type="checkbox"/>	<input type="checkbox"/>
- comparer simplement les résultats d'un sondage (points communs, différences)	<input type="checkbox"/>	<input type="checkbox"/>	<input type="checkbox"/>	<input type="checkbox"/>
✳				
- caractériser une personne physiquement	<input type="checkbox"/>	<input type="checkbox"/>	<input type="checkbox"/>	<input type="checkbox"/>
- caractériser une personne psychologiquement	<input type="checkbox"/>	<input type="checkbox"/>	<input type="checkbox"/>	<input type="checkbox"/>
- parler de mes centres d'intérêt	<input type="checkbox"/>	<input type="checkbox"/>	<input type="checkbox"/>	<input type="checkbox"/>
- parler de mon caractère	<input type="checkbox"/>	<input type="checkbox"/>	<input type="checkbox"/>	<input type="checkbox"/>
- me décrire physiquement	<input type="checkbox"/>	<input type="checkbox"/>	<input type="checkbox"/>	<input type="checkbox"/>
- parler de mes qualités et de mes défauts	<input type="checkbox"/>	<input type="checkbox"/>	<input type="checkbox"/>	<input type="checkbox"/>
- parler d'un comportement	<input type="checkbox"/>	<input type="checkbox"/>	<input type="checkbox"/>	<input type="checkbox"/>
- rédiger une annonce de présentation de personne	<input type="checkbox"/>	<input type="checkbox"/>	<input type="checkbox"/>	<input type="checkbox"/>
✳				
- proposer une sortie	<input type="checkbox"/>	<input type="checkbox"/>	<input type="checkbox"/>	<input type="checkbox"/>
- accepter	<input type="checkbox"/>	<input type="checkbox"/>	<input type="checkbox"/>	<input type="checkbox"/>
- refuser	<input type="checkbox"/>	<input type="checkbox"/>	<input type="checkbox"/>	<input type="checkbox"/>
- fixer un rendez-vous (heure, date, lieu)	<input type="checkbox"/>	<input type="checkbox"/>	<input type="checkbox"/>	<input type="checkbox"/>
- exprimer la volonté/le désir	<input type="checkbox"/>	<input type="checkbox"/>	<input type="checkbox"/>	<input type="checkbox"/>
- exprimer la disponibilité	<input type="checkbox"/>	<input type="checkbox"/>	<input type="checkbox"/>	<input type="checkbox"/>
- exprimer l'obligation	<input type="checkbox"/>	<input type="checkbox"/>	<input type="checkbox"/>	<input type="checkbox"/>
- communiquer au téléphone	<input type="checkbox"/>	<input type="checkbox"/>	<input type="checkbox"/>	<input type="checkbox"/>
- discuter d'une activité	<input type="checkbox"/>	<input type="checkbox"/>	<input type="checkbox"/>	<input type="checkbox"/>
- féliciter simplement	<input type="checkbox"/>	<input type="checkbox"/>	<input type="checkbox"/>	<input type="checkbox"/>
- donner des instructions simples	<input type="checkbox"/>	<input type="checkbox"/>	<input type="checkbox"/>	<input type="checkbox"/>
✳				
- parler de mes activités sportives	<input type="checkbox"/>	<input type="checkbox"/>	<input type="checkbox"/>	<input type="checkbox"/>

DOSSIER 4 (A1)

Je peux comprendre

- des écriteaux ou panneaux d'information dans les magasins et les lieux publics	<input type="checkbox"/>	<input type="checkbox"/>	<input type="checkbox"/>	<input type="checkbox"/>
- la différence entre l'heure officielle et l'heure informelle	<input type="checkbox"/>	<input type="checkbox"/>	<input type="checkbox"/>	<input type="checkbox"/>
- les horaires d'ouverture et de fermeture des lieux publics	<input type="checkbox"/>	<input type="checkbox"/>	<input type="checkbox"/>	<input type="checkbox"/>
- des échanges dans des lieux publics	<input type="checkbox"/>	<input type="checkbox"/>	<input type="checkbox"/>	<input type="checkbox"/>
- quand quelqu'un parle de ses habitudes quotidiennes	<input type="checkbox"/>	<input type="checkbox"/>	<input type="checkbox"/>	<input type="checkbox"/>
- quand quelqu'un indique un emploi du temps	<input type="checkbox"/>	<input type="checkbox"/>	<input type="checkbox"/>	<input type="checkbox"/>
- un programme de télévision	<input type="checkbox"/>	<input type="checkbox"/>	<input type="checkbox"/>	<input type="checkbox"/>

Niveau 1

- quand quelqu'un parle de son emploi du temps
- quand quelqu'un indique un moment spécifique dans une journée
- quand quelqu'un exprime l'habitude, la régularité, la fréquence d'une action
- une page de journal intime
- quand quelqu'un rapporte les événements/faits ponctuels d'une journée passée
- la chronologie d'une histoire
- ✱
- un questionnaire d'enquête sur un sujet familial
- quand quelqu'un parle des fêtes de son pays
- quand quelqu'un parle de ses projets immédiats
- quand quelqu'un parle de ses relations familiales directes
- ✱
- quand quelqu'un parle des fêtes et des traditions françaises

Je peux m'exprimer et interagir

- demander/dire l'heure
- indiquer des horaires d'ouverture et de fermeture de lieux publics
- raconter/décrire une journée habituelle (actions)
- indiquer une succession d'actions
- exprimer une régularité de mes actions
- parler de mon activité quotidienne préférée
- parler des moments et des périodes de la journée
- exprimer mon opinion simplement sur des activités quotidiennes
- exprimer mes goûts en matière d'émissions télévisées
- écrire un bref article sur les habitudes des gens
- ✱
- raconter une journée habituelle
- informer sur mon emploi du temps
- indiquer un moment spécifique
- comparer des rythmes de vie
- faire référence à des actions passées
- rapporter les événements/faits ponctuels d'une journée passée
- ✱
- interroger quelqu'un
- informer sur/décrire une fête (actions, temps, lieu)
- situer un événement dans le temps (avant/pendant)
- rédiger un questionnaire simple
- parler de mes projets immédiats
- comparer simplement des situations ici et ailleurs
- rédiger un projet d'activité de façon simple

	À L'ORAL		À L'ÉCRIT	
	Acquis	En cours d'acquisition	Acquis	En cours d'acquisition
- quand quelqu'un parle de son emploi du temps	<input type="checkbox"/>	<input type="checkbox"/>	<input type="checkbox"/>	<input type="checkbox"/>
- quand quelqu'un indique un moment spécifique dans une journée	<input type="checkbox"/>	<input type="checkbox"/>	<input type="checkbox"/>	<input type="checkbox"/>
- quand quelqu'un exprime l'habitude, la régularité, la fréquence d'une action	<input type="checkbox"/>	<input type="checkbox"/>	<input type="checkbox"/>	<input type="checkbox"/>
- une page de journal intime	<input type="checkbox"/>	<input type="checkbox"/>	<input type="checkbox"/>	<input type="checkbox"/>
- quand quelqu'un rapporte les événements/faits ponctuels d'une journée passée	<input type="checkbox"/>	<input type="checkbox"/>	<input type="checkbox"/>	<input type="checkbox"/>
- la chronologie d'une histoire	<input type="checkbox"/>	<input type="checkbox"/>	<input type="checkbox"/>	<input type="checkbox"/>
✱				
- un questionnaire d'enquête sur un sujet familial	<input type="checkbox"/>	<input type="checkbox"/>	<input type="checkbox"/>	<input type="checkbox"/>
- quand quelqu'un parle des fêtes de son pays	<input type="checkbox"/>	<input type="checkbox"/>	<input type="checkbox"/>	<input type="checkbox"/>
- quand quelqu'un parle de ses projets immédiats	<input type="checkbox"/>	<input type="checkbox"/>	<input type="checkbox"/>	<input type="checkbox"/>
- quand quelqu'un parle de ses relations familiales directes	<input type="checkbox"/>	<input type="checkbox"/>	<input type="checkbox"/>	<input type="checkbox"/>
✱				
- quand quelqu'un parle des fêtes et des traditions françaises	<input type="checkbox"/>	<input type="checkbox"/>	<input type="checkbox"/>	<input type="checkbox"/>
Je peux m'exprimer et interagir				
- demander/dire l'heure	<input type="checkbox"/>	<input type="checkbox"/>	<input type="checkbox"/>	<input type="checkbox"/>
- indiquer des horaires d'ouverture et de fermeture de lieux publics	<input type="checkbox"/>	<input type="checkbox"/>	<input type="checkbox"/>	<input type="checkbox"/>
- raconter/décrire une journée habituelle (actions)	<input type="checkbox"/>	<input type="checkbox"/>	<input type="checkbox"/>	<input type="checkbox"/>
- indiquer une succession d'actions	<input type="checkbox"/>	<input type="checkbox"/>	<input type="checkbox"/>	<input type="checkbox"/>
- exprimer une régularité de mes actions	<input type="checkbox"/>	<input type="checkbox"/>	<input type="checkbox"/>	<input type="checkbox"/>
- parler de mon activité quotidienne préférée	<input type="checkbox"/>	<input type="checkbox"/>	<input type="checkbox"/>	<input type="checkbox"/>
- parler des moments et des périodes de la journée	<input type="checkbox"/>	<input type="checkbox"/>	<input type="checkbox"/>	<input type="checkbox"/>
- exprimer mon opinion simplement sur des activités quotidiennes	<input type="checkbox"/>	<input type="checkbox"/>	<input type="checkbox"/>	<input type="checkbox"/>
- exprimer mes goûts en matière d'émissions télévisées	<input type="checkbox"/>	<input type="checkbox"/>	<input type="checkbox"/>	<input type="checkbox"/>
- écrire un bref article sur les habitudes des gens	<input type="checkbox"/>	<input type="checkbox"/>	<input type="checkbox"/>	<input type="checkbox"/>
✱				
- raconter une journée habituelle	<input type="checkbox"/>	<input type="checkbox"/>	<input type="checkbox"/>	<input type="checkbox"/>
- informer sur mon emploi du temps	<input type="checkbox"/>	<input type="checkbox"/>	<input type="checkbox"/>	<input type="checkbox"/>
- indiquer un moment spécifique	<input type="checkbox"/>	<input type="checkbox"/>	<input type="checkbox"/>	<input type="checkbox"/>
- comparer des rythmes de vie	<input type="checkbox"/>	<input type="checkbox"/>	<input type="checkbox"/>	<input type="checkbox"/>
- faire référence à des actions passées	<input type="checkbox"/>	<input type="checkbox"/>	<input type="checkbox"/>	<input type="checkbox"/>
- rapporter les événements/faits ponctuels d'une journée passée	<input type="checkbox"/>	<input type="checkbox"/>	<input type="checkbox"/>	<input type="checkbox"/>
✱				
- interroger quelqu'un	<input type="checkbox"/>	<input type="checkbox"/>	<input type="checkbox"/>	<input type="checkbox"/>
- informer sur/décrire une fête (actions, temps, lieu)	<input type="checkbox"/>	<input type="checkbox"/>	<input type="checkbox"/>	<input type="checkbox"/>
- situer un événement dans le temps (avant/pendant)	<input type="checkbox"/>	<input type="checkbox"/>	<input type="checkbox"/>	<input type="checkbox"/>
- rédiger un questionnaire simple	<input type="checkbox"/>	<input type="checkbox"/>	<input type="checkbox"/>	<input type="checkbox"/>
- parler de mes projets immédiats	<input type="checkbox"/>	<input type="checkbox"/>	<input type="checkbox"/>	<input type="checkbox"/>
- comparer simplement des situations ici et ailleurs	<input type="checkbox"/>	<input type="checkbox"/>	<input type="checkbox"/>	<input type="checkbox"/>
- rédiger un projet d'activité de façon simple	<input type="checkbox"/>	<input type="checkbox"/>	<input type="checkbox"/>	<input type="checkbox"/>

À L'ORAL		À L'ÉCRIT	
Acquis	En cours d'acquisition	Acquis	En cours d'acquisition

DOSSIER 6 (A1 → A2)

Je peux comprendre

- une courte interview
- quand quelqu'un parle de sensations/perceptions
- quand quelqu'un exprime des sentiments
- des informations simples sur le climat, les saisons, les températures

✳

- un extrait de brochure touristique
- des indications sur la localisation géographique
- la description simple d'un lieu géographique

✳

- des infos touristiques sur les lieux et les activités proposées
- un programme de visite touristique d'une ville
- des suggestions/conseils d'activités futures
- quand quelqu'un parle de ce qu'il est en train de faire
- une lettre de vacances touristiques

Je peux m'exprimer et interagir

- parler des saisons
- parler de ma saison préférée
- parler du temps qu'il fait/a fait
- situer un événement dans l'année
- parler de mes sensations
- exprimer des sentiments
- prendre des notes à partir d'un document audio

✳

- situer un lieu géographique
- présenter et caractériser un lieu géographique
- parler de mes activités de plein air
- rédiger un petit texte touristique

✳

- conseiller des activités
- rédiger un programme de visites
- parler de mes activités touristiques
- parler de mes loisirs culturels
- écrire une courte lettre de vacances

DOSSIER 7 (A1/A2)

Je peux comprendre

- quand quelqu'un nomme des aliments
- quand quelqu'un parle de plats

TRAVAIL À FAIRE
 À FAIRE À LA MAISON

	À L'ORAL		À L'ÉCRIT	
	Acquis	En cours d'acquisition	Acquis	En cours d'acquisition
- quand quelqu'un parle des ingrédients d'un plat	<input type="checkbox"/>	<input type="checkbox"/>	<input type="checkbox"/>	<input type="checkbox"/>
- un menu	<input type="checkbox"/>	<input type="checkbox"/>	<input type="checkbox"/>	<input type="checkbox"/>
- une interview sur les habitudes alimentaires	<input type="checkbox"/>	<input type="checkbox"/>	<input type="checkbox"/>	<input type="checkbox"/>
- une indication de quantité	<input type="checkbox"/>	<input type="checkbox"/>	<input type="checkbox"/>	<input type="checkbox"/>
- quelques expressions de la fréquence	<input type="checkbox"/>	<input type="checkbox"/>	<input type="checkbox"/>	<input type="checkbox"/>
✳				
- une page de magazine sur la mode	<input type="checkbox"/>	<input type="checkbox"/>	<input type="checkbox"/>	<input type="checkbox"/>
- des appréciations sur l'apparence des personnes	<input type="checkbox"/>	<input type="checkbox"/>	<input type="checkbox"/>	<input type="checkbox"/>
- un prospectus publicitaire	<input type="checkbox"/>	<input type="checkbox"/>	<input type="checkbox"/>	<input type="checkbox"/>
- des suggestions/conseils vestimentaires	<input type="checkbox"/>	<input type="checkbox"/>	<input type="checkbox"/>	<input type="checkbox"/>
✳				
- une courte présentation d'objet	<input type="checkbox"/>	<input type="checkbox"/>	<input type="checkbox"/>	<input type="checkbox"/>
- la description d'un objet ou de sa fonction	<input type="checkbox"/>	<input type="checkbox"/>	<input type="checkbox"/>	<input type="checkbox"/>
✳				
- un court poème	<input type="checkbox"/>	<input type="checkbox"/>	<input type="checkbox"/>	<input type="checkbox"/>
Je peux m'exprimer et interagir				
- nommer des aliments	<input type="checkbox"/>	<input type="checkbox"/>	<input type="checkbox"/>	<input type="checkbox"/>
- parler de ma consommation alimentaire	<input type="checkbox"/>	<input type="checkbox"/>	<input type="checkbox"/>	<input type="checkbox"/>
- rédiger un menu	<input type="checkbox"/>	<input type="checkbox"/>	<input type="checkbox"/>	<input type="checkbox"/>
- indiquer des quantités	<input type="checkbox"/>	<input type="checkbox"/>	<input type="checkbox"/>	<input type="checkbox"/>
- parler de mes habitudes alimentaires	<input type="checkbox"/>	<input type="checkbox"/>	<input type="checkbox"/>	<input type="checkbox"/>
- parler de mes goûts alimentaires	<input type="checkbox"/>	<input type="checkbox"/>	<input type="checkbox"/>	<input type="checkbox"/>
- indiquer une fréquence	<input type="checkbox"/>	<input type="checkbox"/>	<input type="checkbox"/>	<input type="checkbox"/>
- comparer des habitudes alimentaires	<input type="checkbox"/>	<input type="checkbox"/>	<input type="checkbox"/>	<input type="checkbox"/>
✳				
- exprimer une appréciation positive/négative sur l'apparence d'une personne (vêtement, physique)	<input type="checkbox"/>	<input type="checkbox"/>	<input type="checkbox"/>	<input type="checkbox"/>
- nuancer mon appréciation	<input type="checkbox"/>	<input type="checkbox"/>	<input type="checkbox"/>	<input type="checkbox"/>
- conseiller quelqu'un sur son apparence/habillage	<input type="checkbox"/>	<input type="checkbox"/>	<input type="checkbox"/>	<input type="checkbox"/>
- décrire un vêtement (sa taille, sa couleur...)	<input type="checkbox"/>	<input type="checkbox"/>	<input type="checkbox"/>	<input type="checkbox"/>
✳				
- décrire un objet	<input type="checkbox"/>	<input type="checkbox"/>	<input type="checkbox"/>	<input type="checkbox"/>
- indiquer sa fonction	<input type="checkbox"/>	<input type="checkbox"/>	<input type="checkbox"/>	<input type="checkbox"/>
- indiquer son poids	<input type="checkbox"/>	<input type="checkbox"/>	<input type="checkbox"/>	<input type="checkbox"/>
- indiquer sa forme	<input type="checkbox"/>	<input type="checkbox"/>	<input type="checkbox"/>	<input type="checkbox"/>
- indiquer sa couleur	<input type="checkbox"/>	<input type="checkbox"/>	<input type="checkbox"/>	<input type="checkbox"/>
- indiquer sa matière	<input type="checkbox"/>	<input type="checkbox"/>	<input type="checkbox"/>	<input type="checkbox"/>
- indiquer son prix	<input type="checkbox"/>	<input type="checkbox"/>	<input type="checkbox"/>	<input type="checkbox"/>
- conseiller pour un cadeau de façon informelle dans le cadre d'une situation amicale ou familiale	<input type="checkbox"/>	<input type="checkbox"/>	<input type="checkbox"/>	<input type="checkbox"/>
- rédiger un court texte descriptif sur un objet pour un magazine	<input type="checkbox"/>	<input type="checkbox"/>	<input type="checkbox"/>	<input type="checkbox"/>
✳				
- parler de ma couleur préférée	<input type="checkbox"/>	<input type="checkbox"/>	<input type="checkbox"/>	<input type="checkbox"/>
- rédiger un court poème	<input type="checkbox"/>	<input type="checkbox"/>	<input type="checkbox"/>	<input type="checkbox"/>

À L'ORAL		À L'ÉCRIT	
Acquis	En cours d'acquisition	Acquis	En cours d'acquisition

DOSSIER 8 (A1/A2)

Je peux comprendre

- quand quelqu'un parle d'un magasin	<input type="checkbox"/>	<input type="checkbox"/>	<input type="checkbox"/>	<input type="checkbox"/>
- des panneaux d'affichage dans les magasins	<input type="checkbox"/>	<input type="checkbox"/>	<input type="checkbox"/>	<input type="checkbox"/>
- un dialogue entre un commerçant et un client dans un magasin alimentaire	<input type="checkbox"/>	<input type="checkbox"/>	<input type="checkbox"/>	<input type="checkbox"/>
- la caractérisation de produits alimentaires	<input type="checkbox"/>	<input type="checkbox"/>	<input type="checkbox"/>	<input type="checkbox"/>
- quand quelqu'un parle de quantités précises	<input type="checkbox"/>	<input type="checkbox"/>	<input type="checkbox"/>	<input type="checkbox"/>
- une liste d'achats	<input type="checkbox"/>	<input type="checkbox"/>	<input type="checkbox"/>	<input type="checkbox"/>
* - des annonces, des affiches de spectacles	<input type="checkbox"/>	<input type="checkbox"/>	<input type="checkbox"/>	<input type="checkbox"/>
- quand quelqu'un fait une offre limitée	<input type="checkbox"/>	<input type="checkbox"/>	<input type="checkbox"/>	<input type="checkbox"/>
- une réservation pour un spectacle	<input type="checkbox"/>	<input type="checkbox"/>	<input type="checkbox"/>	<input type="checkbox"/>
- quand quelqu'un propose une sortie	<input type="checkbox"/>	<input type="checkbox"/>	<input type="checkbox"/>	<input type="checkbox"/>
- quand quelqu'un exprime un point de vue sur une sortie	<input type="checkbox"/>	<input type="checkbox"/>	<input type="checkbox"/>	<input type="checkbox"/>
- quand quelqu'un demande des informations sur un spectacle	<input type="checkbox"/>	<input type="checkbox"/>	<input type="checkbox"/>	<input type="checkbox"/>
* - une courte présentation de restaurant dans un magazine	<input type="checkbox"/>	<input type="checkbox"/>	<input type="checkbox"/>	<input type="checkbox"/>
- la description/caractérisation d'un restaurant	<input type="checkbox"/>	<input type="checkbox"/>	<input type="checkbox"/>	<input type="checkbox"/>
- le type de cuisine proposé	<input type="checkbox"/>	<input type="checkbox"/>	<input type="checkbox"/>	<input type="checkbox"/>
- quand quelqu'un passe une commande dans un restaurant	<input type="checkbox"/>	<input type="checkbox"/>	<input type="checkbox"/>	<input type="checkbox"/>
- quand quelqu'un recommande/conseille un plat	<input type="checkbox"/>	<input type="checkbox"/>	<input type="checkbox"/>	<input type="checkbox"/>
- quand quelqu'un manifeste sa satisfaction	<input type="checkbox"/>	<input type="checkbox"/>	<input type="checkbox"/>	<input type="checkbox"/>
- quand quelqu'un manifeste son mécontentement	<input type="checkbox"/>	<input type="checkbox"/>	<input type="checkbox"/>	<input type="checkbox"/>
* - un témoignage sur le budget consommation	<input type="checkbox"/>	<input type="checkbox"/>	<input type="checkbox"/>	<input type="checkbox"/>
- une enquête/un classement des sorties et visites culturelles des Français	<input type="checkbox"/>	<input type="checkbox"/>	<input type="checkbox"/>	<input type="checkbox"/>
- des informations chiffrées, des statistiques	<input type="checkbox"/>	<input type="checkbox"/>	<input type="checkbox"/>	<input type="checkbox"/>

Je peux m'exprimer et interagir

- nommer des commerces	<input type="checkbox"/>	<input type="checkbox"/>	<input type="checkbox"/>	<input type="checkbox"/>
- rédiger une liste d'achats précise	<input type="checkbox"/>	<input type="checkbox"/>	<input type="checkbox"/>	<input type="checkbox"/>
- préciser des quantités	<input type="checkbox"/>	<input type="checkbox"/>	<input type="checkbox"/>	<input type="checkbox"/>
- caractériser des produits alimentaires	<input type="checkbox"/>	<input type="checkbox"/>	<input type="checkbox"/>	<input type="checkbox"/>
* - proposer une sortie en argumentant simplement	<input type="checkbox"/>	<input type="checkbox"/>	<input type="checkbox"/>	<input type="checkbox"/>
- faire une réservation	<input type="checkbox"/>	<input type="checkbox"/>	<input type="checkbox"/>	<input type="checkbox"/>
- exprimer mon opinion sur une sortie	<input type="checkbox"/>	<input type="checkbox"/>	<input type="checkbox"/>	<input type="checkbox"/>
- faire un commentaire positif/négatif à propos d'un spectacle	<input type="checkbox"/>	<input type="checkbox"/>	<input type="checkbox"/>	<input type="checkbox"/>
- exprimer une restriction	<input type="checkbox"/>	<input type="checkbox"/>	<input type="checkbox"/>	<input type="checkbox"/>
* - caractériser un restaurant (lieu, ambiance, service, nourriture, prix...)	<input type="checkbox"/>	<input type="checkbox"/>	<input type="checkbox"/>	<input type="checkbox"/>
- commander des plats au restaurant	<input type="checkbox"/>	<input type="checkbox"/>	<input type="checkbox"/>	<input type="checkbox"/>
- recommander/conseiller un plat	<input type="checkbox"/>	<input type="checkbox"/>	<input type="checkbox"/>	<input type="checkbox"/>
- caractériser un plat	<input type="checkbox"/>	<input type="checkbox"/>	<input type="checkbox"/>	<input type="checkbox"/>

	À L'ORAL		À L'ÉCRIT	
	Acquis	En cours d'acquisition	Acquis	En cours d'acquisition
- donner une appréciation positive/négative sur un plat	<input type="checkbox"/>	<input type="checkbox"/>	<input type="checkbox"/>	<input type="checkbox"/>
- manifester ma satisfaction	<input type="checkbox"/>	<input type="checkbox"/>	<input type="checkbox"/>	<input type="checkbox"/>
- exprimer mon mécontentement	<input type="checkbox"/>	<input type="checkbox"/>	<input type="checkbox"/>	<input type="checkbox"/>
- recommander ou déconseiller une adresse gastronomique	<input type="checkbox"/>	<input type="checkbox"/>	<input type="checkbox"/>	<input type="checkbox"/>
- justifier mon choix simplement	<input type="checkbox"/>	<input type="checkbox"/>	<input type="checkbox"/>	<input type="checkbox"/>
*:				
- parler de mon budget consommation	<input type="checkbox"/>	<input type="checkbox"/>	<input type="checkbox"/>	<input type="checkbox"/>
- parler de mes sorties culturelles	<input type="checkbox"/>	<input type="checkbox"/>	<input type="checkbox"/>	<input type="checkbox"/>
- exprimer mes priorités dans mes loisirs	<input type="checkbox"/>	<input type="checkbox"/>	<input type="checkbox"/>	<input type="checkbox"/>

DOSSIER 9 (A1/A2)

Je peux comprendre

- l'évocation de souvenirs	<input type="checkbox"/>	<input type="checkbox"/>	<input type="checkbox"/>	<input type="checkbox"/>
- un souvenir d'enfance	<input type="checkbox"/>	<input type="checkbox"/>	<input type="checkbox"/>	<input type="checkbox"/>
- l'évocation de la vie autrefois	<input type="checkbox"/>	<input type="checkbox"/>	<input type="checkbox"/>	<input type="checkbox"/>
- la description de lieux du passé	<input type="checkbox"/>	<input type="checkbox"/>	<input type="checkbox"/>	<input type="checkbox"/>
- l'expression de l'opinion sur un lieu de vie	<input type="checkbox"/>	<input type="checkbox"/>	<input type="checkbox"/>	<input type="checkbox"/>
- la comparaison de conditions de vie : avantages et inconvénients	<input type="checkbox"/>	<input type="checkbox"/>	<input type="checkbox"/>	<input type="checkbox"/>
- une interview à la radio sur un sujet familier	<input type="checkbox"/>	<input type="checkbox"/>	<input type="checkbox"/>	<input type="checkbox"/>
- quand quelqu'un explique ses raisons simplement	<input type="checkbox"/>	<input type="checkbox"/>	<input type="checkbox"/>	<input type="checkbox"/>
*:				
- la description simple d'une habitation (l'extérieur et l'intérieur)	<input type="checkbox"/>	<input type="checkbox"/>	<input type="checkbox"/>	<input type="checkbox"/>
- quand quelqu'un parle du mobilier	<input type="checkbox"/>	<input type="checkbox"/>	<input type="checkbox"/>	<input type="checkbox"/>
- la fonction des pièces	<input type="checkbox"/>	<input type="checkbox"/>	<input type="checkbox"/>	<input type="checkbox"/>
- des transformations liées à l'habitation	<input type="checkbox"/>	<input type="checkbox"/>	<input type="checkbox"/>	<input type="checkbox"/>
- des changements dans le temps	<input type="checkbox"/>	<input type="checkbox"/>	<input type="checkbox"/>	<input type="checkbox"/>
*:				
- quand quelqu'un demande des informations simples sur le logement	<input type="checkbox"/>	<input type="checkbox"/>	<input type="checkbox"/>	<input type="checkbox"/>
- une petite annonce immobilière	<input type="checkbox"/>	<input type="checkbox"/>	<input type="checkbox"/>	<input type="checkbox"/>
- des abréviations sur le logement	<input type="checkbox"/>	<input type="checkbox"/>	<input type="checkbox"/>	<input type="checkbox"/>
- la caractérisation d'un logement	<input type="checkbox"/>	<input type="checkbox"/>	<input type="checkbox"/>	<input type="checkbox"/>
- un témoignage sur la cohabitation	<input type="checkbox"/>	<input type="checkbox"/>	<input type="checkbox"/>	<input type="checkbox"/>
*:				
- un court texte de style littéraire	<input type="checkbox"/>	<input type="checkbox"/>	<input type="checkbox"/>	<input type="checkbox"/>

Je peux m'exprimer et interagir

- évoquer des souvenirs d'enfance	<input type="checkbox"/>	<input type="checkbox"/>	<input type="checkbox"/>	<input type="checkbox"/>
- évoquer une situation ancienne	<input type="checkbox"/>	<input type="checkbox"/>	<input type="checkbox"/>	<input type="checkbox"/>
- comparer des situations anciennes et actuelles	<input type="checkbox"/>	<input type="checkbox"/>	<input type="checkbox"/>	<input type="checkbox"/>
- caractériser simplement des conditions/lieux de vie	<input type="checkbox"/>	<input type="checkbox"/>	<input type="checkbox"/>	<input type="checkbox"/>
- caractériser une situation de vie positivement et négativement	<input type="checkbox"/>	<input type="checkbox"/>	<input type="checkbox"/>	<input type="checkbox"/>
- rédiger un court témoignage pour un magazine	<input type="checkbox"/>	<input type="checkbox"/>	<input type="checkbox"/>	<input type="checkbox"/>
- exprimer mon opinion sur mes conditions de vie	<input type="checkbox"/>	<input type="checkbox"/>	<input type="checkbox"/>	<input type="checkbox"/>

	À L'ORAL		À L'ÉCRIT	
	Acquis	En cours d'acquisition	Acquis	En cours d'acquisition
- décrire une habitation de façon simple	<input type="checkbox"/>	<input type="checkbox"/>	<input type="checkbox"/>	<input type="checkbox"/>
- nommer des meubles	<input type="checkbox"/>	<input type="checkbox"/>	<input type="checkbox"/>	<input type="checkbox"/>
- expliquer des transformations	<input type="checkbox"/>	<input type="checkbox"/>	<input type="checkbox"/>	<input type="checkbox"/>
- situer un événement dans le temps	<input type="checkbox"/>	<input type="checkbox"/>	<input type="checkbox"/>	<input type="checkbox"/>
- raconter un souvenir lié à une habitation	<input type="checkbox"/>	<input type="checkbox"/>	<input type="checkbox"/>	<input type="checkbox"/>
※				
- demander des informations sur un logement	<input type="checkbox"/>	<input type="checkbox"/>	<input type="checkbox"/>	<input type="checkbox"/>
- caractériser un logement	<input type="checkbox"/>	<input type="checkbox"/>	<input type="checkbox"/>	<input type="checkbox"/>
- parler de mes relations de cohabitation	<input type="checkbox"/>	<input type="checkbox"/>	<input type="checkbox"/>	<input type="checkbox"/>
- raconter une expérience de vie quotidienne	<input type="checkbox"/>	<input type="checkbox"/>	<input type="checkbox"/>	<input type="checkbox"/>
- exprimer une opinion sur mes relations	<input type="checkbox"/>	<input type="checkbox"/>	<input type="checkbox"/>	<input type="checkbox"/>
- rédiger une petite annonce	<input type="checkbox"/>	<input type="checkbox"/>	<input type="checkbox"/>	<input type="checkbox"/>
※				
- exprimer mon opinion sur un lieu de vie	<input type="checkbox"/>	<input type="checkbox"/>	<input type="checkbox"/>	<input type="checkbox"/>
- rédiger un court texte de style littéraire	<input type="checkbox"/>	<input type="checkbox"/>	<input type="checkbox"/>	<input type="checkbox"/>
- évoquer le souvenir d'une habitation	<input type="checkbox"/>	<input type="checkbox"/>	<input type="checkbox"/>	<input type="checkbox"/>

HORIZONS (A1/A2)

Je peux comprendre

- une bande dessinée	<input type="checkbox"/>	<input type="checkbox"/>	<input type="checkbox"/>	<input type="checkbox"/>
- la description de comportements	<input type="checkbox"/>	<input type="checkbox"/>	<input type="checkbox"/>	<input type="checkbox"/>
- l'évocation de différences culturelles	<input type="checkbox"/>	<input type="checkbox"/>	<input type="checkbox"/>	<input type="checkbox"/>
- la comparaison de comportements	<input type="checkbox"/>	<input type="checkbox"/>	<input type="checkbox"/>	<input type="checkbox"/>
- l'expression de réactions psychologiques	<input type="checkbox"/>	<input type="checkbox"/>	<input type="checkbox"/>	<input type="checkbox"/>
- des pancartes/instructions dans les espaces publics	<input type="checkbox"/>	<input type="checkbox"/>	<input type="checkbox"/>	<input type="checkbox"/>
- une interdiction	<input type="checkbox"/>	<input type="checkbox"/>	<input type="checkbox"/>	<input type="checkbox"/>
- une recommandation	<input type="checkbox"/>	<input type="checkbox"/>	<input type="checkbox"/>	<input type="checkbox"/>
- un texte sur le savoir-vivre/les coutumes d'un pays	<input type="checkbox"/>	<input type="checkbox"/>	<input type="checkbox"/>	<input type="checkbox"/>
- un questionnaire culturel français	<input type="checkbox"/>	<input type="checkbox"/>	<input type="checkbox"/>	<input type="checkbox"/>

Je peux m'exprimer et interagir

- exprimer mon opinion sur un comportement	<input type="checkbox"/>	<input type="checkbox"/>	<input type="checkbox"/>	<input type="checkbox"/>
- comparer des coutumes	<input type="checkbox"/>	<input type="checkbox"/>	<input type="checkbox"/>	<input type="checkbox"/>
- recommander/autoriser/interdire	<input type="checkbox"/>	<input type="checkbox"/>	<input type="checkbox"/>	<input type="checkbox"/>
- donner des instructions simples	<input type="checkbox"/>	<input type="checkbox"/>	<input type="checkbox"/>	<input type="checkbox"/>
- demander/donner un conseil pour apprendre	<input type="checkbox"/>	<input type="checkbox"/>	<input type="checkbox"/>	<input type="checkbox"/>
- rédiger quelques règles de savoir-vivre	<input type="checkbox"/>	<input type="checkbox"/>	<input type="checkbox"/>	<input type="checkbox"/>
- répondre à un questionnaire culturel français	<input type="checkbox"/>	<input type="checkbox"/>	<input type="checkbox"/>	<input type="checkbox"/>

LISTE DES ENREGISTREMENTS CONTENUS DANS LE CD DU LIVRE DE L'ÉLÈVE

ALTER EGO 1 - CD ÉLÈVE

1. Copyright

FENÊTRE SUR...

- 2. Activité 2
- 3. Activité 9
- 4. Activité 14

DOSSIER 1 - LES UNS, LES AUTRES

Leçon 1 - Sur le campus

- 5. Activité 2

Leçon 2 - M, comme médiathèque

- 6. Activité 1

Leçon 3 - En direct de TV5

- 7. Activité 2

DOSSIER 2 - ICI, AILLEURS

Leçon 1 - Le quartier a la parole

- 8. Activité 1

Leçon 2 - Passer une nuit...

- 9. Activité 2
- 10. Activité 10

DOSSIER 3 - DIS-MOI QUI TU ES

Leçon 2 - Toujours célibataire ?

- 11. Activité 11

Leçon 3 - J'ai rendez-vous avec vous

- 12. Activité 1

DOSSIER 4 - UNE JOURNÉE PARTICULIÈRE

Leçon 1 - Au fil des heures

- 13. Activité 1

Leçon 3 - Jours de fête

- 14. Activité 3

DOSSIER 5 - VIE PRIVÉE, VIE PUBLIQUE

Leçon 1 - Carnet du jour

- 15. Activité 8

Leçon 2 - Familles d'aujourd'hui

- 16. Activité 1

DOSSIER 6 - VOYAGES, VOYAGES

Leçon 1 - Revenir à Montréal

- 17. Activité 3

Leçon 2 - La France des trois océans

- 18. Activité 4

Leçon 3 - Bruxelles, cœur de l'Europe

- 19. Activité 6

DOSSIER 7 - C'EST MON CHOIX

Leçon 1 - Les goûts et les couleurs

- 20. Activité 2

- 21. Activité 6

Leçon 2 - Quelle allure !

- 22. Activité 13

Leçon 3 - Des cadeaux pour tous

- 23. Activité 5

DOSSIER 8 - POUR LE PLAISIR

Leçon 1 - Pour quelques euros de plus

- 24. Activité 2

- 25. Activité 9

Leçon 2 - Les feux de la rampe

- 26. Activité 4

- 27. Activité 9

Leçon 3 - Un dîner en ville

- 28. Activité 5

DOSSIER 9 - LIEUX DE VIE

Leçon 1 - Changement de décor

- 29. Activité 11

Leçon 2 - Votre maison a une âme

- 30. Activité 10

Leçon 3 - Cherchons colocataires

- 31. Activité 4

- 32. Activité 7

HORIZONS

- 33. Activité 8

LISTE DES ENREGISTREMENTS CONTENUS DANS LE CD DU LIVRE DE NÉLVE

ALTER EGO 1 - CD ÉLÈVE

Titre	Durée
1. Introduction	0:00
2. Leçon 1	15:00
3. Leçon 2	15:00
4. Leçon 3	15:00
5. Leçon 4	15:00
6. Leçon 5	15:00
7. Leçon 6	15:00
8. Leçon 7	15:00
9. Leçon 8	15:00
10. Leçon 9	15:00
11. Leçon 10	15:00
12. Leçon 11	15:00
13. Leçon 12	15:00
14. Leçon 13	15:00
15. Leçon 14	15:00
16. Leçon 15	15:00
17. Leçon 16	15:00
18. Leçon 17	15:00
19. Leçon 18	15:00
20. Leçon 19	15:00
21. Leçon 20	15:00
22. Leçon 21	15:00
23. Leçon 22	15:00
24. Leçon 23	15:00
25. Leçon 24	15:00
26. Leçon 25	15:00
27. Leçon 26	15:00
28. Leçon 27	15:00
29. Leçon 28	15:00
30. Leçon 29	15:00
31. Leçon 30	15:00
32. Leçon 31	15:00
33. Leçon 32	15:00
34. Leçon 33	15:00
35. Leçon 34	15:00
36. Leçon 35	15:00
37. Leçon 36	15:00
38. Leçon 37	15:00
39. Leçon 38	15:00
40. Leçon 39	15:00
41. Leçon 40	15:00
42. Leçon 41	15:00
43. Leçon 42	15:00
44. Leçon 43	15:00
45. Leçon 44	15:00
46. Leçon 45	15:00
47. Leçon 46	15:00
48. Leçon 47	15:00
49. Leçon 48	15:00
50. Leçon 49	15:00
51. Leçon 50	15:00
52. Leçon 51	15:00
53. Leçon 52	15:00
54. Leçon 53	15:00
55. Leçon 54	15:00
56. Leçon 55	15:00
57. Leçon 56	15:00
58. Leçon 57	15:00
59. Leçon 58	15:00
60. Leçon 59	15:00
61. Leçon 60	15:00
62. Leçon 61	15:00
63. Leçon 62	15:00
64. Leçon 63	15:00
65. Leçon 64	15:00
66. Leçon 65	15:00
67. Leçon 66	15:00
68. Leçon 67	15:00
69. Leçon 68	15:00
70. Leçon 69	15:00
71. Leçon 70	15:00
72. Leçon 71	15:00
73. Leçon 72	15:00
74. Leçon 73	15:00
75. Leçon 74	15:00
76. Leçon 75	15:00
77. Leçon 76	15:00
78. Leçon 77	15:00
79. Leçon 78	15:00
80. Leçon 79	15:00
81. Leçon 80	15:00
82. Leçon 81	15:00
83. Leçon 82	15:00
84. Leçon 83	15:00
85. Leçon 84	15:00
86. Leçon 85	15:00
87. Leçon 86	15:00
88. Leçon 87	15:00
89. Leçon 88	15:00
90. Leçon 89	15:00
91. Leçon 90	15:00
92. Leçon 91	15:00
93. Leçon 92	15:00
94. Leçon 93	15:00
95. Leçon 94	15:00
96. Leçon 95	15:00
97. Leçon 96	15:00
98. Leçon 97	15:00
99. Leçon 98	15:00
100. Leçon 99	15:00
101. Leçon 100	15:00

Souhaitez-vous avoir un
accès illimité aux livres
gratuits en ligne ?

Désirez-vous les télécharger
et les ajouter à **votre**
bibliothèque ?

FrenchPDF.com

À votre service!